

29:39



Cadastro Ente/Entidade	Programas	Propostas	Convênios
Execução	Cadastros	Acomp. e Fiscalização	TCE
Verificação de Regularidade			

Acesso à Informação

 m senha  
 - v.3.6.7-b23

## Projeto Básico / Termo de Referência

55000 - MINISTERIO DA CIDADANIA

Convênio 874656/2018

## DOCUMENTOS ORÇAMENTÁRIOS

53.300.331/0001-03 - MUNICIPIO DE PARAPUA

Voltar

Versão: 3

 Dados Básicos Anexos Responsável Técnico Documentação Complementar QCI **PO/CFF** LAE SPA

## Quadro Resumo







VOLTAR

 Dados Gerais Frentes de Obra **PO** PLQ CFF

## Planilha Orçamentária

Item	Fonte	Macrosserviço / Serviço	Qtd.	Und.	Custo Referência	Custo Unitário	BDI	Preço Unitário	Preço Total	Ações
1	—	CANTEIRO DE OBRAS							R\$ 2.576,27	
1.1	SINAPI	PLACA DE OBRA EM CHAPA DE ACO GALVANIZADO	2,88	M2	R\$ 377,54	R\$ 377,54	29,07 %	R\$ 487,29	R\$ 1.403,40	







<b>Total:</b>									<b>R\$ 350.800,09</b>	
<b>Valor não utilizado (QCI):</b>									<b>-R\$ 0,04</b>	

Item	Fonte	Macrosserviço / Serviço	Qtd.	Und.	Custo Referência	Custo Unitário	BDI	Preço Unitário	Preço Total	Ações
1.2	SINAPI	LOCACAO DE ANDAIME METALICO TUBULAR DE ENCAIXE, TIPO DE TORRE, COM LARGURA DE 1 ATE 1,5 M E ALTURA DE *1,00* M	16,09	MXMES	R\$ 15,00	R\$ 15,00	29,07 %	R\$ 19,36	R\$ 311,50	
1.3	Composição	MOBILIZAÇÃO	1,00	UN	R\$ 667,37	R\$ 667,37	29,07 %	R\$ 861,37	R\$ 861,37	
<b>2</b>	—	<b>ADMINISTRAÇÃO LOCAL</b>							R\$ 12.967,50	
2.1	Composição	ADMINISTRAÇÃO LOCAL	6,00	MESES	R\$ 1.674,48	R\$ 1.674,48	29,07 %	R\$ 2.161,25	R\$ 12.967,50	
<b>3</b>	—	<b>SERVIÇOS PRELIMINARES</b>							R\$ 4.641,96	
3.1	SINAPI	DEMOLIÇÃO DE ALVENARIA DE BLOCO FURADO, DE FORMA MANUAL, SEM REAPROVEITAMENTO. AF_12/2017	2,55	M3	R\$ 46,86	R\$ 46,86	29,07 %	R\$ 60,48	R\$ 154,22	
3.2	SINAPI	LOCACAO CONVENCIONAL DE OBRA, UTILIZANDO GABARITO DE TÁBUAS CORRIDAS PONTALETADAS A CADA 2,00M - 2 UTILIZAÇÕES. AF_10/2018	19,80	M	R\$ 37,01	R\$ 37,01	29,07 %	R\$ 47,77	R\$ 945,85	
3.3	SINAPI	DEMOLIÇÃO DE REVESTIMENTO CERÂMICO, DE FORMA MANUAL, SEM REAPROVEITAMENTO. AF_12/2017	63,27	M2	R\$ 18,45	R\$ 18,45	29,07 %	R\$ 23,81	R\$ 1.506,46	






<b>Total:</b>									<b>R\$ 350.800,09</b>	
<b>Valor não utilizado (QCI):</b>									<b>-R\$ 0,04</b>	

Item	Fonte	Macrosserviço / Serviço	Qtd.	Und.	Custo Referência	Custo Unitário	BDI	Preço Unitário	Preço Total	Ações
3.4	Outros	DEMOLIÇÃO MANUAL DE ARGAMASSA REGULARIZANTE, ISOLANTE OU PROTETORA E PAPEL KRAFT	63,27	M2	R\$ 13,03	R\$ 13,03	29,07 %	R\$ 16,82	R\$ 1.064,20	
3.5	Outros	REMOÇÃO DE PINTURA EM MASSA COM LIXAMENTO	141,84	M2	R\$ 3,67	R\$ 3,67	29,07 %	R\$ 4,74	R\$ 672,32	
3.6	SINAPI	REMOÇÃO DE INTERRUPTORES/TOMADAS ELÉTRICAS, DE FORMA MANUAL, SEM REAPROVEITAMENTO. AF_12/2017	8,00	UN	R\$ 0,55	R\$ 0,55	29,07 %	R\$ 0,71	R\$ 5,68	
3.7	SINAPI	REMOÇÃO DE TELHAS, DE FIBROCIMENTO, METÁLICA E CERÂMICA, DE FORMA MANUAL, SEM REAPROVEITAMENTO. AF_12/2017	41,97	M2	R\$ 2,77	R\$ 2,77	29,07 %	R\$ 3,58	R\$ 150,25	
3.8	SINAPI	REMOÇÃO DE TUBULAÇÕES (TUBOS E CONEXÕES) DE ÁGUA FRIA, DE FORMA MANUAL, SEM REAPROVEITAMENTO. AF_12/2017	18,00	M	R\$ 0,41	R\$ 0,41	29,07 %	R\$ 0,53	R\$ 9,54	
3.9	SINAPI	REMOÇÃO DE JANELAS, DE FORMA MANUAL, SEM REAPROVEITAMENTO. AF_12/2017	4,80	M2	R\$ 21,54	R\$ 21,54	29,07 %	R\$ 27,80	R\$ 133,44	
<b>4</b>	<b>-</b>	<b>INSTALAÇÕES ELETRICAS</b>							R\$ 5.726,20	






<b>Total:</b>									<b>R\$ 350.800,09</b>	
<b>Valor não utilizado (QCI):</b>									<b>-R\$ 0,04</b>	

Item	Fonte	Macrosserviço / Serviço	Qtd.	Und.	Custo Referência	Custo Unitário	BDI	Preço Unitário	Preço Total	Ações
4.1	SINAPI	LUMINÁRIA ARANDELA TIPO TARTARUGA PARA 1 LÂMPADA LED - FORNECIMENTO E INSTALAÇÃO. AF_11/2017	24,00	UN	R\$ 77,27	R\$ 77,27	29,07 %	R\$ 99,73	R\$ 2.393,53	
4.2	SINAPI	INTERRUPTOR SIMPLES (1 MÓDULO) COM 2 TOMADAS DE EMBUTIR 2P+T 10 A, INCLUINDO SUPORTE E PLACA - FORNECIMENTO E INSTALAÇÃO. AF_12/2015	9,00	UN	R\$ 54,41	R\$ 54,41	29,07 %	R\$ 70,23	R\$ 632,07	
4.3	SINAPI	TOMADA MÉDIA DE EMBUTIR (2 MÓDULOS), 2P+T 10 A, INCLUINDO SUPORTE E PLACA - FORNECIMENTO E INSTALAÇÃO. AF_12/2015	4,00	UN	R\$ 42,02	R\$ 42,02	29,07 %	R\$ 54,24	R\$ 216,96	
4.4	Outros	CABO DE COBRE DE 1,5MM², ISOLAMENTO 0,6/1 KV - ISOLAÇÃO EM PVC 70°C	203,10	M	R\$ 2,35	R\$ 2,35	29,07 %	R\$ 3,03	R\$ 615,40	
4.5	SINAPI	HASTE DE ATERRAMENTO 5/8 PARA SPDA - FORNECIMENTO E INSTALAÇÃO. AF_12/2017	3,00	UN	R\$ 53,60	R\$ 53,60	29,07 %	R\$ 69,18	R\$ 207,54	
4.6	SINAPI	TOMADA MÉDIA DE EMBUTIR (1 MÓDULO), 2P+T 20 A, INCLUINDO SUPORTE E PLACA - FORNECIMENTO E INSTALAÇÃO. AF_12/2015	4,00	UN	R\$ 27,28	R\$ 27,28	29,07 %	R\$ 35,21	R\$ 140,84	


<b>Total:</b>									<b>R\$ 350.800,09</b>	
<b>Valor não utilizado (QCI):</b>									<b>-R\$ 0,04</b>	

Item	Fonte	Macrosserviço / Serviço	Qtd.	Und.	Custo Referência	Custo Unitário	BDI	Preço Unitário	Preço Total	Ações
4.7	SINAPI	DISJUNTOR MONOPOLAR TIPO DIN, CORRENTE NOMINAL DE 10A - FORNECIMENTO E INSTALAÇÃO. AF_04/2016	6,00	UN	R\$ 8,64	R\$ 8,64	29,07 %	R\$ 11,15	R\$ 66,90	
4.8	SINAPI	DISJUNTOR TERMOMAGNETICO TRIPOLAR PADRAO NEMA (AMERICANO) 60 A 100A 240V, FORNECIMENTO E INSTALACAO	1,00	UN	R\$ 97,20	R\$ 97,20	29,07 %	R\$ 125,46	R\$ 125,46	
4.9	SINAPI	QUADRO DE DISTRIBUICAO SEM BARRAMENTO, COM PORTA, DE EMBUTIR, EM CHAPA DE ACO GALVANIZADO, PARA 6 DISJUNTORES NEMA	1,00	UN	R\$ 42,33	R\$ 42,33	29,07 %	R\$ 54,64	R\$ 54,64	
4.10	SINAPI	CABO DE COBRE FLEXÍVEL ISOLADO, 16 MM², ANTI-CHAMA 0,6/1,0 KV, PARA CIRCUITOS TERMINAIS - FORNECIMENTO E INSTALAÇÃO. AF_12/2015	67,40	M	R\$ 13,77	R\$ 13,77	29,07 %	R\$ 17,77	R\$ 1.197,70	
4.11	SINAPI	ISOLADOR DE PORCELANA, TIPO ROLDANA, DIMENSOES DE *72* X *72* MM, PARA USO EM BAIXA TENSÃO	15,00	UN	R\$ 3,88	R\$ 3,88	29,07 %	R\$ 5,01	R\$ 75,16	
5	—	<b>COBERTURA DA REFORMA / AMPLIAÇÃO DOS VESTIARIOS</b>							R\$ 29.285,48	







								<b>Total:</b>	<b>R\$ 350.800,09</b>	
								<b>Valor não utilizado (QCI):</b>	<b>-R\$ 0,04</b>	

Item	Fonte	Macrosserviço / Serviço	Qtd.	Und.	Custo Referência	Custo Unitário	BDI	Preço Unitário	Preço Total	Ações
5.1	SINAPI	FABRICAÇÃO E INSTALAÇÃO DE TESOURA INTEIRA EM AÇO, VÃO DE 8 M, PARA TELHA ONDULADA DE FIBROCIMENTO, METÁLICA, PLÁSTICA OU TERMOACÚSTICA, INCLUSO IÇAMENTO, INCLUSO IÇAMENTO. AF_12/2015	5,00	UN	R\$ 997,16	R\$ 997,16	29,07 %	R\$ 1.287,03	R\$ 6.435,16	
5.2	SINAPI	CUMEEIRA PARA TELHA DE FIBROCIMENTO ESTRUTURAL E = 6 MM, INCLUSO ACESSÓRIOS DE FIXAÇÃO E IÇAMENTO. AF_07/2019	15,85	M	R\$ 89,10	R\$ 89,10	29,07 %	R\$ 115,00	R\$ 1.822,75	
5.3	SINAPI	FORRO EM RÉGUAS DE PVC, LISO, PARA AMBIENTES RESIDENCIAIS, INCLUSIVE ESTRUTURA DE FIXAÇÃO. AF_05/2017_P	78,72	M2	R\$ 45,16	R\$ 45,16	29,07 %	R\$ 58,29	R\$ 4.588,59	
5.4	SINAPI	TRAMA DE AÇO COMPOSTA POR TERÇAS PARA TELHADOS DE ATÉ 2 ÁGUAS PARA TELHA ESTRUTURAL DE FIBROCIMENTO, INCLUSO TRANSPORTE VERTICAL. AF_07/2019	161,67	M2	R\$ 36,10	R\$ 36,10	29,07 %	R\$ 46,59	R\$ 7.532,21	
5.5	SINAPI	ACABAMENTO SIMPLES/CONVENCIONAL PARA FORRO PVC, TIPO "U" OU "C", COR BRANCA, COMPRIMENTO 6 M	78,72	M	R\$ 2,53	R\$ 2,53	29,07 %	R\$ 3,27	R\$ 257,42	







<b>Total:</b>	<b>R\$ 350.800,09</b>
<b>Valor não utilizado (QCI):</b>	<b>-R\$ 0,04</b>

Item	Fonte	Macrosserviço / Serviço	Qtd.	Und.	Custo Referência	Custo Unitário	BDI	Preço Unitário	Preço Total	Ações
5.6	Composição	TELHAMENTO COM TELHA DE FIBROCIMENTO E=8 MM, COM ATÉ 2 ÁGUAS, INCLUSO IÇAMENTO SEM AMIANTO AF_07/2019 (COMPOSIÇÃO SINAP DE ORIGEM = 94207)	161,67	M2	R\$ 41,45	R\$ 41,45	29,07 %	R\$ 53,50	R\$ 8.649,35	
<b>6</b>	—	<b>INFRAESTRUTURA DA AMPLIAÇÃO DOS VESTIÁRIOS</b>							R\$ 14.128,53	
6.1	SINAPI	ESTACA BROCA DE CONCRETO, DIÂMETRO DE 25 CM, PROFUNDIDADE DE ATÉ 3 M, ESCAVAÇÃO MANUAL COM TRADO CONCHA, NÃO ARMADA. AF_03/2018	45,00	M	R\$ 65,99	R\$ 65,99	29,07 %	R\$ 85,17	R\$ 3.832,65	
6.2	SINAPI	ARMAÇÃO DE PILAR OU VIGA DE UMA ESTRUTURA CONVENCIONAL DE CONCRETO ARMADO EM UM EDIFÍCIO DE MÚLTIPLOS PAVIMENTOS UTILIZANDO AÇO CA-60 DE 5,0 MM - MONTAGEM. AF_12/2015	24,23	KG	R\$ 9,68	R\$ 9,68	29,07 %	R\$ 12,49	R\$ 302,63	





<b>Total:</b>									<b>R\$ 350.800,09</b>	
<b>Valor não utilizado (QCI):</b>									<b>-R\$ 0,04</b>	

Item	Fonte	Macrosserviço / Serviço	Qtd.	Und.	Custo Referência	Custo Unitário	BDI	Preço Unitário	Preço Total	Ações
6.3	SINAPI	ARMAÇÃO DE PILAR OU VIGA DE UMA ESTRUTURA CONVENCIONAL DE CONCRETO ARMADO EM UM EDIFÍCIO DE MÚLTIPLOS PAVIMENTOS UTILIZANDO AÇO CA-50 DE 8,0 MM - MONTAGEM. AF_12/2015	72,00	KG	R\$ 8,07	R\$ 8,07	29,07 %	R\$ 10,42	R\$ 750,24	
6.4	SINAPI	ESCAVAÇÃO MANUAL DE VALA COM PROFUNDIDADE MENOR OU IGUAL A 1,30 M. AF_03/2016	0,54	M3	R\$ 71,56	R\$ 71,56	29,07 %	R\$ 92,36	R\$ 49,87	
6.5	SINAPI	FABRICAÇÃO, MONTAGEM E DESMONTAGEM DE FÔRMA PARA VIGA BALDRAME, EM MADEIRA SERRADA, E=25 MM, 1 UTILIZAÇÃO. AF_06/2017	28,58	M2	R\$ 102,31	R\$ 102,31	29,07 %	R\$ 132,05	R\$ 3.773,99	
6.6	SINAPI	REATERRO MANUAL APOLOADO COM SOQUETE. AF_10/2017	3,21	M3	R\$ 43,39	R\$ 43,39	29,07 %	R\$ 56,00	R\$ 179,76	
6.7	SINAPI	IMPERMEABILIZAÇÃO DE SUPERFÍCIE COM MANTA ASFÁLTICA, UMA CAMADA, INCLUSIVE APLICAÇÃO DE PRIMER ASFÁLTICO, E=3MM. AF_06/2018	14,28	M2	R\$ 79,64	R\$ 79,64	29,07 %	R\$ 102,79	R\$ 1.467,84	
6.8	SINAPI	CONCRETO FCK = 15MPA, TRAÇO 1:3,4:3,5 (CIMENTO/ AREIA MÉDIA/ BRITA 1) - PREPARO MECÂNICO COM BETONEIRA 400 L. AF_07/2016	2,59	M3	R\$ 251,84	R\$ 251,84	29,07 %	R\$ 325,05	R\$ 841,88	
<b>Total:</b>									<b>R\$ 350.800,09</b>	
<b>Valor não utilizado (QCI):</b>									<b>-R\$ 0,04</b>	







Item	Fonte	Macrosserviço / Serviço	Qtd.	Und.	Custo Referência	Custo Unitário	BDI	Preço Unitário	Preço Total	Ações
6.9	SINAPI	LASTRO DE CONCRETO MAGRO, APLICADO EM PISOS OU RADIERS, ESPESSURA DE 3 CM. AF_07/2016	7,14	M2	R\$ 11,94	R\$ 11,94	29,07 %	R\$ 15,41	R\$ 110,03	
6.10	SINAPI	ALVENARIA DE EMBASAMENTO EM TIJOLOS CERAMICOS MACICOS 5X10X20CM, ASSENTADO COM ARGAMASSA TRACO 1:2:8 (CIMENTO, CAL E AREIA)	1,07	M3	R\$ 592,14	R\$ 592,14	29,07 %	R\$ 764,28	R\$ 817,78	
6.11	SINAPI	LANÇAMENTO COM USO DE BALDES, ADENSAMENTO E ACABAMENTO DE CONCRETO EM ESTRUTURAS. AF_12/2015	2,59	M3	R\$ 179,29	R\$ 179,29	29,07 %	R\$ 231,41	R\$ 599,35	
6.12	SINAPI	ARMAÇÃO DE BLOCO, VIGA BALDRAME E SAPATA UTILIZANDO AÇO CA-60 DE 5 MM - MONTAGEM. AF_06/2017	26,00	KG	R\$ 12,01	R\$ 12,01	29,07 %	R\$ 15,50	R\$ 403,00	
6.13	SINAPI	ARMAÇÃO DE BLOCO, VIGA BALDRAME OU SAPATA UTILIZANDO AÇO CA-50 DE 10 MM - MONTAGEM. AF_06/2017	43,93	KG	R\$ 7,64	R\$ 7,64	29,07 %	R\$ 9,86	R\$ 433,15	
6.14	SINAPI	ARMAÇÃO DE BLOCO, VIGA BALDRAME OU SAPATA UTILIZANDO AÇO CA-50 DE 12,5 MM - MONTAGEM. AF_06/2017	65,40	KG	R\$ 6,71	R\$ 6,71	29,07 %	R\$ 8,66	R\$ 566,36	





<b>Total:</b>									<b>R\$ 350.800,09</b>	
<b>Valor não utilizado (QCI):</b>									<b>-R\$ 0,04</b>	

Item	Fonte	Macrosserviço / Serviço	Qtd.	Und.	Custo Referência	Custo Unitário	BDI	Preço Unitário	Preço Total	Ações
7	-	<b>SUPERESTRUTURA DOS VESTIÁRIOS</b>							R\$ 10.490,87	
7.1	SINAPI	ALVENARIA DE VEDAÇÃO DE BLOCOS CERÂMICOS FURADOS NA VERTICAL DE 14X19X39CM (ESPESSURA 14CM) DE PAREDES COM ÁREA LÍQUIDA MAIOR OU IGUAL A 6M² COM VÃOS E ARGAMASSA DE ASSENTAMENTO COM PREPARO EM BETONEIRA. AF_06/2014	74,15	M2	R\$ 50,95	R\$ 50,95	29,07 %	R\$ 65,76	R\$ 4.876,10	
7.2	SINAPI	CONTRAVERGA MOLDADA IN LOCO EM CONCRETO PARA VÃOS DE ATÉ 1,5 M DE COMPRIMENTO. AF_03/2016	6,30	M	R\$ 42,06	R\$ 42,06	29,07 %	R\$ 54,29	R\$ 342,03	
7.3	SINAPI	VERGA MOLDADA IN LOCO COM UTILIZAÇÃO DE BLOCOS CANALETA PARA JANELAS COM ATÉ 1,5 M DE VÃO. AF_03/2016	14,30	M	R\$ 27,63	R\$ 27,63	29,07 %	R\$ 35,66	R\$ 509,94	
7.4	SINAPI	MONTAGEM E DESMONTAGEM DE FÔRMA DE VIGA, ESCORAMENTO COM PONTALETE DE MADEIRA, PÉ-DIREITO SIMPLES, EM MADEIRA SERRADA, 2 UTILIZAÇÕES. AF_12/2015	13,20	M2	R\$ 104,51	R\$ 104,51	29,07 %	R\$ 134,89	R\$ 1.780,55	





<b>Total:</b>	<b>R\$ 350.800,09</b>
<b>Valor não utilizado (QCI):</b>	<b>-R\$ 0,04</b>

Item	Fonte	Macrosserviço / Serviço	Qtd.	Und.	Custo Referência	Custo Unitário	BDI	Preço Unitário	Preço Total	Ações
7.5	SINAPI	CONCRETO FCK = 15MPA, TRAÇO 1:3,4:3,5 (CIMENTO/ AREIA MÉDIA/ BRITA 1) - PREPARO MECÂNICO COM BETONEIRA 400 L. AF_07/2016	1,01	M3	R\$ 251,84	R\$ 251,84	29,07 %	R\$ 325,05	R\$ 328,30	
7.6	SINAPI	ARMAÇÃO DE PILAR OU VIGA DE UMA ESTRUTURA CONVENCIONAL DE CONCRETO ARMADO EM UMA EDIFICAÇÃO TÉRREA OU SOBRADO UTILIZANDO AÇO CA-50 DE 12,5 MM - MONTAGEM. AF_12/2015	138,67	KG	R\$ 6,58	R\$ 6,58	29,07 %	R\$ 8,49	R\$ 1.177,31	
7.7	SINAPI	ARMAÇÃO DE PILAR OU VIGA DE UMA ESTRUTURA CONVENCIONAL DE CONCRETO ARMADO EM UMA EDIFICAÇÃO TÉRREA OU SOBRADO UTILIZANDO AÇO CA-60 DE 5,0 MM - MONTAGEM. AF_12/2015	28,63	KG	R\$ 12,08	R\$ 12,08	29,07 %	R\$ 15,59	R\$ 446,34	
7.8	SINAPI	ARMAÇÃO DE PILAR OU VIGA DE UMA ESTRUTURA CONVENCIONAL DE CONCRETO ARMADO EM UMA EDIFICAÇÃO TÉRREA OU SOBRADO UTILIZANDO AÇO CA-50 DE 10,0 MM - MONTAGEM. AF_12/2015	81,45	KG	R\$ 7,58	R\$ 7,58	29,07 %	R\$ 9,78	R\$ 796,58	







<b>Total:</b>	<b>R\$ 350.800,09</b>
<b>Valor não utilizado (QCI):</b>	<b>-R\$ 0,04</b>

Item	Fonte	Macrosserviço / Serviço	Qtd.	Und.	Custo Referência	Custo Unitário	BDI	Preço Unitário	Preço Total	Ações
7.9	SINAPI	LANÇAMENTO COM USO DE BALDES, ADENSAMENTO E ACABAMENTO DE CONCRETO EM ESTRUTURAS. AF_12/2015	1,01	M3	R\$ 179,29	R\$ 179,29	29,07 %	R\$ 231,41	R\$ 233,72	
<b>8</b>	—	<b>ˆ SUPERESTRUTURA DE REFORMA DOS VESTIARIOS</b>							R\$ 2.364,17	
8.1	SINAPI	CINTA DE AMARRAÇÃO DE ALVENARIA MOLDADA IN LOCO COM UTILIZAÇÃO DE BLOCOS CANALETA. AF_03/2016	62,13	M	R\$ 22,58	R\$ 22,58	29,07 %	R\$ 29,14	R\$ 1.810,47	
8.2	SINAPI	ALVENARIA DE VEDAÇÃO DE BLOCOS CERÂMICOS FURADOS NA VERTICAL DE 14X19X39CM (ESPESSURA 14CM) DE PAREDES COM ÁREA LÍQUIDA MAIOR OU IGUAL A 6M² COM VÃOS E ARGAMASSA DE ASSENTAMENTO COM PREPARO EM BETONEIRA. AF_06/2014	8,42	M2	R\$ 50,95	R\$ 50,95	29,07 %	R\$ 65,76	R\$ 553,70	
<b>9</b>	—	<b>INSTALAÇÕES HIDROSANITARIAS</b>							R\$ 6.040,18	
9.1	SINAPI	CAIXA DE INSPEÇÃO EM CONCRETO PRÉ-MOLDADO DN 60CM COM TAMPA H= 60CM - FORNECIMENTO E INSTALACAO	4,00	UN	R\$ 197,63	R\$ 197,63	29,07 %	R\$ 255,08	R\$ 1.020,32	






<b>Total:</b>	<b>R\$ 350.800,09</b>
<b>Valor não utilizado (QCI):</b>	<b>-R\$ 0,04</b>

Item	Fonte	Macrosserviço / Serviço	Qtd.	Und.	Custo Referência	Custo Unitário	BDI	Preço Unitário	Preço Total	Ações
9.2	SINAPI	ASSENTAMENTO DE TUBO DE PVC PARA REDE COLETORA DE ESGOTO DE PAREDE MACIÇA, DN 100 MM, JUNTA ELÁSTICA, INSTALADO EM LOCAL COM NÍVEL BAIXO DE INTERFERÊNCIAS (NÃO INCLUI FORNECIMENTO). AF_06/2015	28,50	M	R\$ 2,40	R\$ 2,40	29,07 %	R\$ 3,10	R\$ 88,35	
9.3	SINAPI	COLETOR PREDIAL DE ESGOTO, DA CAIXA ATÉ A REDE (DISTÂNCIA = 10 M, LARGURA DA VALA = 0,65 M), INCLUINDO ESCAVAÇÃO MECANIZADA, PREPARO DE FUNDO DE VALA E REATERRO COM COMPACTAÇÃO MECANIZADA, TUBO PVC P/ REDE COLETORA ESGOTO JEI DN 100 MM E CONEXÕES - FORNECIMENTO E INSTALAÇÃO. AF_03/2016	1,00	UN	R\$ 527,67	R\$ 527,67	29,07 %	R\$ 681,06	R\$ 681,06	
9.4	SINAPI	ESCAVAÇÃO MANUAL DE VALA COM PROFUNDIDADE MENOR OU IGUAL A 1,30 M. AF_03/2016	9,66	M3	R\$ 71,56	R\$ 71,56	29,07 %	R\$ 92,36	R\$ 892,19	
9.5	SINAPI	REATERRO MANUAL APILOADO COM SOQUETE. AF_10/2017	5,99	M3	R\$ 43,39	R\$ 43,39	29,07 %	R\$ 56,00	R\$ 335,44	






<b>Total:</b>	<b>R\$ 350.800,09</b>
<b>Valor não utilizado (QCI):</b>	<b>-R\$ 0,04</b>

Item	Fonte	Macrosserviço / Serviço	Qtd.	Und.	Custo Referência	Custo Unitário	BDI	Preço Unitário	Preço Total	Ações
9.6	SINAPI	LASTRO DE VALA COM PREPARO DE FUNDO, LARGURA MENOR QUE 1,5 M, COM CAMADA DE AREIA, LANÇAMENTO MANUAL, EM LOCAL COM NÍVEL BAIXO DE INTERFERÊNCIA. AF_06/2016	0,26	M3	R\$ 161,65	R\$ 161,65	29,07 %	R\$ 208,64	R\$ 54,24	
9.7	SINAPI	CAIXA SIFONADA PVC, 150 X 185 X 75 MM, COM GRELHA QUADRADA BRANCA	12,00	UN	R\$ 36,72	R\$ 36,72	29,07 %	R\$ 47,39	R\$ 568,68	
9.8	SINAPI	TUBO PVC SERIE NORMAL, DN 75 MM, PARA ESGOTO PREDIAL (NBR 5688)	15,00	M	R\$ 8,94	R\$ 8,94	29,07 %	R\$ 11,54	R\$ 173,10	
9.9	SINAPI	TUBO PVC, SERIE NORMAL, ESGOTO PREDIAL, DN 100 MM, FORNECIDO E INSTALADO EM RAMAL DE DESCARGA OU RAMAL DE ESGOTO SANITÁRIO. AF_12/2014	38,00	M	R\$ 45,40	R\$ 45,40	29,07 %	R\$ 58,60	R\$ 2.226,80	
<b>10</b>	<b>-</b>	<b>PISO A REFORMAR</b>							R\$ 8.483,08	
10.1	SINAPI	DEMOLIÇÃO DE RODAPÉ CERÂMICO, DE FORMA MANUAL, SEM REAPROVEITAMENTO. AF_12/2017	38,50	M	R\$ 2,11	R\$ 2,11	29,07 %	R\$ 2,72	R\$ 104,72	
10.2	Outros	DEMOLIÇÃO MANUAL DE REVESTIMENTO CERÂMICO INCLUINDO BASE	50,92	M2	R\$ 8,10	R\$ 8,10	29,07 %	R\$ 10,45	R\$ 532,12	

<b>Total:</b>									<b>R\$ 350.800,09</b>	
<b>Valor não utilizado (QCI):</b>									<b>-R\$ 0,04</b>	





Item	Fonte	Macrosserviço / Serviço	Qtd.	Und.	Custo Referência	Custo Unitário	BDI	Preço Unitário	Preço Total	Ações
10.3	SINAPI	LASTRO DE CONCRETO MAGRO, APLICADO EM PISOS OU RADIERS, ESPESSURA DE 3 CM. AF_07/2016	50,92	M2	R\$ 11,94	R\$ 11,94	29,07 %	R\$ 15,41	R\$ 784,68	
10.4	SINAPI	CONTRAPISO EM ARGAMASSA TRAÇO 1:4 (CIMENTO E AREIA), PREPARO MANUAL, APLICADO EM ÁREAS MOLHADAS SOBRE IMPERMEABILIZAÇÃO, ESPESSURA 3CM. AF_06/2014	50,92	M2	R\$ 39,36	R\$ 39,36	29,07 %	R\$ 50,80	R\$ 2.586,74	
10.5	SINAPI	IMPERMEABILIZAÇÃO DE SUPERFÍCIE COM EMULSÃO ASFÁLTICA, 2 DEMÃOS AF_06/2018	50,92	M2	R\$ 25,80	R\$ 25,80	29,07 %	R\$ 33,30	R\$ 1.695,64	
10.6	SINAPI	REVESTIMENTO CERÂMICO PARA PISO COM PLACAS TIPO ESMALTADA EXTRA DE DIMENSÕES 35X35 CM APLICADA EM AMBIENTES DE ÁREA MAIOR QUE 10 M2. AF_06/2014	50,92	M2	R\$ 36,27	R\$ 36,27	29,07 %	R\$ 46,81	R\$ 2.383,56	
10.7	SINAPI	SOLEIRA EM GRANITO, LARGURA 15 CM, ESPESSURA 2,0 CM. AF_06/2018	3,80	M	R\$ 80,66	R\$ 80,66	29,07 %	R\$ 104,11	R\$ 395,62	
<b>11</b>	<b>—</b>	<b>PISO A AMPLIAR</b>							R\$ 9.743,40	

								<b>Total:</b>	<b>R\$ 350.800,09</b>	
								<b>Valor não utilizado (QCI):</b>	<b>-R\$ 0,04</b>	




Item	Fonte	Macrosserviço / Serviço	Qtd.	Und.	Custo Referência	Custo Unitário	BDI	Preço Unitário	Preço Total	Ações
11.1	SINAPI	REVESTIMENTO CERÂMICO PARA PISO COM PLACAS TIPO ESMALTADA EXTRA DE DIMENSÕES 35X35 CM APLICADA EM AMBIENTES DE ÁREA MAIOR QUE 10 M2. AF_06/2014	27,80	M2	R\$ 36,27	R\$ 36,27	29,07 %	R\$ 46,81	R\$ 1.301,32	
11.2	SINAPI	PISO CIMENTADO, TRAÇO 1:3 (CIMENTO E AREIA), ACABAMENTO LISO, ESPESSURA 3,0 CM, PREPARO MECÂNICO DA ARGAMASSA. AF_06/2018	10,73	M2	R\$ 29,96	R\$ 29,96	29,07 %	R\$ 38,67	R\$ 414,93	
11.3	SINAPI	LASTRO DE CONCRETO MAGRO, APLICADO EM PISOS OU RADIERS, ESPESSURA DE 5 CM. AF_07/2016	38,53	M2	R\$ 19,90	R\$ 19,90	29,07 %	R\$ 25,68	R\$ 989,45	
11.4	SINAPI	CONTRAPISO EM ARGAMASSA TRAÇO 1:4 (CIMENTO E AREIA), PREPARO MANUAL, APLICADO EM ÁREAS MOLHADAS SOBRE IMPERMEABILIZAÇÃO, ESPESSURA 3CM. AF_06/2014	27,80	M2	R\$ 39,36	R\$ 39,36	29,07 %	R\$ 50,80	R\$ 1.412,24	
11.5	SINAPI	IMPERMEABILIZAÇÃO DE SUPERFÍCIE COM EMULSÃO ASFÁLTICA, 2 DEMÃOS AF_06/2018	27,80	M2	R\$ 25,80	R\$ 25,80	29,07 %	R\$ 33,30	R\$ 925,74	

<b>Total:</b>	<b>R\$ 350.800,09</b>
<b>Valor não utilizado (QCI):</b>	<b>-R\$ 0,04</b>







Item	Fonte	Macrosserviço / Serviço	Qtd.	Und.	Custo Referência	Custo Unitário	BDI	Preço Unitário	Preço Total	Ações
11.6	SINAPI	SOLEIRA EM GRANITO, LARGURA 15 CM, ESPESSURA 2,0 CM. AF_06/2018	4,50	M	R\$ 80,66	R\$ 80,66	29,07 %	R\$ 104,11	R\$ 468,50	
11.7	SINAPI	EXECUÇÃO DE PASSEIO (CALÇADA) OU PISO DE CONCRETO COM CONCRETO MOLDADO IN LOCO, USINADO, ACABAMENTO CONVENCIONAL, ESPESSURA 6 CM, ARMADO. AF_07/2016	60,60	M2	R\$ 47,18	R\$ 47,18	29,07 %	R\$ 60,90	R\$ 3.690,54	
11.8	SINAPI	CONCRETO MAGRO PARA LASTRO, TRAÇO 1:4,5:4,5 (CIMENTO/ AREIA MÉDIA/ BRITA 1) - PREPARO MECÂNICO COM BETONEIRA 400 L. AF_07/2016	1,82	M3	R\$ 230,17	R\$ 230,17	29,07 %	R\$ 297,08	R\$ 540,68	
12	-	<b>INSTALAÇÕES HIDRAULICAS DE ABASTECIMENTO DE AGUA FRIA</b>							R\$ 4.170,60	
12.1	SINAPI	RAMAL PREDIAL EM TUBO PEAD 20MM - FORNECIMENTO, INSTALAÇÃO, ESCAVAÇÃO E REATERRO	10,00	M	R\$ 25,71	R\$ 25,71	29,07 %	R\$ 33,18	R\$ 331,80	






								<b>Total:</b>	<b>R\$ 350.800,09</b>	
								<b>Valor não utilizado (QCI):</b>	<b>-R\$ 0,04</b>	

Item	Fonte	Macrosserviço / Serviço	Qtd.	Und.	Custo Referência	Custo Unitário	BDI	Preço Unitário	Preço Total	Ações
12.2	SINAPI	REGISTRO DE GAVETA BRUTO, LATÃO, ROSCÁVEL, 1", COM ACABAMENTO E CANOPLA CROMADOS, INSTALADO EM RESERVAÇÃO DE ÁGUA DE EDIFICAÇÃO QUE POSSUA RESERVATÓRIO DE FIBRA/FIBROCIMENTO □ FORNECIMENTO E INSTALAÇÃO. AF_06/2016	2,00	UN	R\$ 99,38	R\$ 99,38	29,07 %	R\$ 128,27	R\$ 256,54	
12.3	SINAPI	REGISTRO DE GAVETA BRUTO, LATÃO, ROSCÁVEL, 3/4", COM ACABAMENTO E CANOPLA CROMADOS. FORNECIDO E INSTALADO EM RAMAL DE ÁGUA. AF_12/2014	7,00	UN	R\$ 66,68	R\$ 66,68	29,07 %	R\$ 86,06	R\$ 602,42	
12.4	SINAPI	ADAPTADOR COM FLANGE E ANEL DE VEDAÇÃO, PVC, SOLDÁVEL, DN 25 MM X 3/4 , INSTALADO EM RESERVAÇÃO DE ÁGUA DE EDIFICAÇÃO QUE POSSUA RESERVATÓRIO DE FIBRA/FIBROCIMENTO FORNECIMENTO E INSTALAÇÃO. AF_06/2016	1,00	UN	R\$ 14,83	R\$ 14,83	29,07 %	R\$ 19,14	R\$ 19,14	







								<b>Total:</b>	<b>R\$ 350.800,09</b>	
								<b>Valor não utilizado (QCI):</b>	<b>-R\$ 0,04</b>	




Item	Fonte	Macrosserviço / Serviço	Qtd.	Und.	Custo Referência	Custo Unitário	BDI	Preço Unitário	Preço Total	Ações
12.5	SINAPI	ADAPTADOR COM FLANGES LIVRES, PVC, SOLDÁVEL LONGO, DN 32 MM X 1 , INSTALADO EM RESERVAÇÃO DE ÁGUA DE EDIFICAÇÃO QUE POSSUA RESERVATÓRIO DE FIBRA/FIBROCIMENTO FORNECIMENTO E INSTALAÇÃO. AF_06/2016	2,00	UN	R\$ 24,83	R\$ 24,83	29,07 %	R\$ 32,05	R\$ 64,10	
12.6	SINAPI	TORNEIRA DE BOIA, ROSCÁVEL, 3/4", FORNECIDA E INSTALADA EM RESERVAÇÃO DE ÁGUA. AF_06/2016	1,00	UN	R\$ 43,58	R\$ 43,58	29,07 %	R\$ 56,25	R\$ 56,26	
12.7	SINAPI	TUBO, PVC, SOLDÁVEL, DN 32 MM, INSTALADO EM RESERVAÇÃO DE ÁGUA DE EDIFICAÇÃO QUE POSSUA RESERVATÓRIO DE FIBRA/FIBROCIMENTO FORNECIMENTO E INSTALAÇÃO. AF_06/2016	1,50	M	R\$ 11,63	R\$ 11,63	29,07 %	R\$ 15,01	R\$ 22,52	
12.8	SINAPI	TUBO, PVC, SOLDÁVEL, DN 25MM, INSTALADO EM PRUMADA DE ÁGUA - FORNECIMENTO E INSTALAÇÃO. AF_12/2014	38,30	M	R\$ 3,49	R\$ 3,49	29,07 %	R\$ 4,50	R\$ 172,36	

<b>Total:</b>	<b>R\$ 350.800,09</b>
<b>Valor não utilizado (QCI):</b>	<b>-R\$ 0,04</b>




Item	Fonte	Macrosserviço / Serviço	Qtd.	Und.	Custo Referência	Custo Unitário	BDI	Preço Unitário	Preço Total	Ações
12.9	SINAPI	REGISTRO DE PRESSÃO BRUTO, LATÃO, ROSCÁVEL, 3/4", COM ACABAMENTO E CANOPLA CROMADOS. FORNECIDO E INSTALADO EM RAMAL DE ÁGUA. AF_12/2014	6,00	UN	R\$ 63,51	R\$ 63,51	29,07 %	R\$ 81,97	R\$ 491,82	
12.10	SINAPI	RASGO EM ALVENARIA PARA RAMAIS/ DISTRIBUIÇÃO COM DIAMETROS MENORES OU IGUAIS A 40 MM. AF_05/2015	38,30	M	R\$ 11,38	R\$ 11,38	29,07 %	R\$ 14,69	R\$ 562,62	
12.11	SINAPI	CHUMBAMENTO LINEAR EM ALVENARIA PARA RAMAIS/DISTRIBUIÇÃO COM DIÂMETROS MENORES OU IGUAIS A 40 MM. AF_05/2015	38,30	M	R\$ 10,97	R\$ 10,97	29,07 %	R\$ 14,16	R\$ 542,32	
12.12	Composição	CAIXA D' AGUA EM FIBRA DE VIBRO PARA MIL LITROS (COMPOSIÇÃO ORIGEM SINAPI 88503)	1,00	UN	R\$ 812,50	R\$ 812,50	29,07 %	R\$ 1.048,69	R\$ 1.048,70	
<b>13</b>	<b>-</b>	<b>ESQUADRIAS METALICAS DE MADEIRA</b>							R\$ 16.566,40	
13.1	SINAPI	JANELA DE AÇO BASCULANTE, FIXAÇÃO COM ARGAMASSA, SEM VIDROS, PADRONIZADA. AF_07/2016	7,50	M2	R\$ 586,25	R\$ 586,25	29,07 %	R\$ 756,67	R\$ 5.675,02	

<b>Total:</b>	<b>R\$ 350.800,09</b>
<b>Valor não utilizado (QCI):</b>	<b>-R\$ 0,04</b>




Item	Fonte	Macrosserviço / Serviço	Qtd.	Und.	Custo Referência	Custo Unitário	BDI	Preço Unitário	Preço Total	Ações
13.2	SINAPI	VIDRO TEMPERADO INCOLOR, ESPESSURA 6MM, FORNECIMENTO E INSTALACAO, INCLUSIVE MASSA PARA VEDACAO	7,50	M2	R\$ 164,56	R\$ 164,56	29,07 %	R\$ 212,40	R\$ 1.593,00	
13.3	SINAPI	PORTA DE FERRO DE ABRIR TIPO BARRA CHATA, COM REQUADRO E GUARNICAO COMPLETA	17,43	M2	R\$ 413,32	R\$ 413,32	29,07 %	R\$ 533,47	R\$ 9.298,38	
<b>14</b>	<b>—</b>	<b>LOUÇAS</b>							R\$ 5.141,51	
14.1	SINAPI	VASO SANITÁRIO SIFONADO COM CAIXA ACOPLADA LOUÇA BRANCA, INCLUSO ENGATE FLEXÍVEL EM PLÁSTICO BRANCO, 1/2 X 40CM - FORNECIMENTO E INSTALAÇÃO. AF_12/2013	7,00	UN	R\$ 393,50	R\$ 393,50	29,07 %	R\$ 507,89	R\$ 3.555,23	
14.2	SINAPI	LAVATORIO LOUCA BRANCA COM COLUNA *54 X 44* CM	4,00	UN	R\$ 175,88	R\$ 175,88	29,07 %	R\$ 227,01	R\$ 908,04	
14.3	SINAPI	PAPELEIRA DE PAREDE EM METAL CROMADO SEM TAMPA, INCLUSO FIXAÇÃO. AF_10/2016	4,00	UN	R\$ 44,47	R\$ 44,47	29,07 %	R\$ 57,40	R\$ 229,60	
14.4	SINAPI	SABONETEIRA DE PAREDE EM METAL CROMADO, INCLUSO FIXAÇÃO. AF_10/2016	8,00	UN	R\$ 43,45	R\$ 43,45	29,07 %	R\$ 56,08	R\$ 448,64	
<b>15</b>	<b>—</b>	<b>REVESTIMENTO DA REFORMA DOS VESTIARIOS</b>							R\$ 44.681,55	
<b>Total:</b>									<b>R\$ 350.800,09</b>	
<b>Valor não utilizado (QCI):</b>									<b>-R\$ 0,04</b>	

Item	Fonte	Macrosserviço / Serviço	Qtd.	Und.	Custo Referência	Custo Unitário	BDI	Preço Unitário	Preço Total	Ações
15.1	SINAPI	CHAPISCO APLICADO EM ALVENARIA (COM PRESENÇA DE VÃOS) E ESTRUTURAS DE CONCRETO DE FACHADA, COM COLHER DE PEDREIRO. ARGAMASSA TRAÇO 1:3 COM PREPARO EM BETONEIRA 400L. AF_06/2014	77,25	M2	R\$ 6,91	R\$ 6,91	29,07 %	R\$ 8,92	R\$ 689,07	
15.2	SINAPI	EMBOÇO, PARA RECEBIMENTO DE CERÂMICA, EM ARGAMASSA TRAÇO 1:2:8, PREPARO MANUAL, APLICADO MANUALMENTE EM FACES INTERNAS DE PAREDES, PARA AMBIENTE COM ÁREA MAIOR QUE 10M2, ESPESSURA DE 20MM, COM EXECUÇÃO DE TALISCAS. AF_06/2014	77,25	M2	R\$ 24,99	R\$ 24,99	29,07 %	R\$ 32,25	R\$ 2.491,32	
15.3	SINAPI	APLICAÇÃO E LIXAMENTO DE MASSA LÁTEX EM PAREDES, UMA DEMÃO. AF_06/2014	141,84	M2	R\$ 9,72	R\$ 9,72	29,07 %	R\$ 12,55	R\$ 1.780,09	

<b>Total:</b>	<b>R\$ 350.800,09</b>
<b>Valor não utilizado (QCI):</b>	<b>-R\$ 0,04</b>






Item	Fonte	Macrosserviço / Serviço	Qtd.	Und.	Custo Referência	Custo Unitário	BDI	Preço Unitário	Preço Total	Ações
15.4	SINAPI	REVESTIMENTO CERÂMICO PARA PAREDES INTERNAS COM PLACAS TIPO ESMALTADA EXTRA DE DIMENSÕES 33X45 CM APLICADAS EM AMBIENTES DE ÁREA MAIOR QUE 5 M² A MEIA ALTURA DAS PAREDES. AF_06/2014	77,25	M2	R\$ 58,55	R\$ 58,55	29,07 %	R\$ 75,57	R\$ 5.837,78	
15.5	SINAPI	DIVISORIA EM MARMORITE ESPESSURA 35MM, CHUMBAMENTO NO PISO E PAREDE COM ARGAMASSA DE CIMENTO E AREIA, POLIMENTO MANUAL, EXCLUSIVE FERRAGENS	30,12	M2	R\$ 293,31	R\$ 293,31	29,07 %	R\$ 378,58	R\$ 11.402,83	
15.6	SINAPI	CHAPISCO APLICADO EM ALVENARIA (COM PRESENÇA DE VÃOS) E ESTRUTURAS DE CONCRETO DE FACHADA, COM COLHER DE PEDREIRO. ARGAMASSA TRAÇO 1:3 COM PREPARO EM BETONEIRA 400L. AF_06/2014	134,28	M2	R\$ 6,91	R\$ 6,91	29,07 %	R\$ 8,92	R\$ 1.197,77	

<b>Total:</b>	<b>R\$ 350.800,09</b>
<b>Valor não utilizado (QCI):</b>	<b>-R\$ 0,04</b>






Item	Fonte	Macrosserviço / Serviço	Qtd.	Und.	Custo Referência	Custo Unitário	BDI	Preço Unitário	Preço Total	Ações
15.7	SINAPI	EMBOÇO, PARA RECEBIMENTO DE CERÂMICA, EM ARGAMASSA TRAÇO 1:2:8, PREPARO MANUAL, APLICADO MANUALMENTE EM FACES INTERNAS DE PAREDES, PARA AMBIENTE COM ÁREA MAIOR QUE 10M2, ESPESSURA DE 20MM, COM EXECUÇÃO DE TALISCAS. AF_06/2014	69,25	M2	R\$ 24,99	R\$ 24,99	29,07 %	R\$ 32,25	R\$ 2.233,32	
15.8	SINAPI	EMBOÇO OU MASSA ÚNICA EM ARGAMASSA TRAÇO 1:2:8, PREPARO MECÂNICO COM BETONEIRA 400 L, APLICADA MANUALMENTE NAS PAREDES INTERNAS DA SACADA, ESPESSURA DE 25 MM, SEM USO DE TELA METÁLICA DE REFORÇO CONTRA FISSURAÇÃO. AF_06/2014	65,03	M2	R\$ 54,82	R\$ 54,82	29,07 %	R\$ 70,76	R\$ 4.601,53	
15.9	SINAPI	EMBOÇO OU MASSA ÚNICA EM ARGAMASSA TRAÇO 1:2:8, PREPARO MANUAL, APLICADA MANUALMENTE EM PANOS DE FACHADA COM PRESENÇA DE VÃOS, ESPESSURA DE 25 MM. AF_06/2014	58,87	M2	R\$ 45,67	R\$ 45,67	29,07 %	R\$ 58,95	R\$ 3.470,38	

<b>Total:</b>									<b>R\$ 350.800,09</b>	
<b>Valor não utilizado (QCI):</b>									<b>-R\$ 0,04</b>	














Item	Fonte	Macrosserviço / Serviço	Qtd.	Und.	Custo Referência	Custo Unitário	BDI	Preço Unitário	Preço Total	Ações
15.10	SINAPI	REVESTIMENTO CERÂMICO PARA PAREDES INTERNAS COM PLACAS TIPO ESMALTADA EXTRA DE DIMENSÕES 33X45 CM APLICADAS EM AMBIENTES DE ÁREA MAIOR QUE 5 M <sup>2</sup> NA ALTURA INTEIRA DAS PAREDES. AF_06/2014	69,25	M2	R\$ 51,15	R\$ 51,15	29,07 %	R\$ 66,02	R\$ 4.571,88	
15.11	SINAPI	DIVISORIA EM MARMORITE ESPESSURA 35MM, CHUMBAMENTO NO PISO E PAREDE COM ARGAMASSA DE CIMENTO E AREIA, POLIMENTO MANUAL, EXCLUSIVE FERRAGENS	16,92	M2	R\$ 293,31	R\$ 293,31	29,07 %	R\$ 378,58	R\$ 6.405,58	
<b>16</b>	<b>—</b>	<b>PINTURA</b>							R\$ 2.595,83	
16.1	SINAPI	APLICAÇÃO DE FUNDO SELADOR LÁTEX PVA EM PAREDES, UMA DEMÃO. AF_06/2014	141,84	M2	R\$ 2,95	R\$ 2,95	29,07 %	R\$ 3,81	R\$ 540,41	
16.2	SINAPI	APLICAÇÃO MANUAL DE PINTURA COM TINTA LÁTEX PVA EM PAREDES, DUAS DEMÃOS. AF_06/2014	141,84	M2	R\$ 9,31	R\$ 9,31	29,07 %	R\$ 12,02	R\$ 1.704,92	
16.3	SINAPI	PINTURA ESMALTE ACETINADO, DUAS DEMASOS, SOBRE SUPERFICIE METALICA	9,60	M2	R\$ 28,29	R\$ 28,29	29,07 %	R\$ 36,51	R\$ 350,50	
<b>17</b>	<b>—</b>	<b>PINTURA DE AMPLIAÇÃO DOS VESTIARIOS</b>							R\$ 1.452,94	

<b>Total:</b>									<b>R\$ 350.800,09</b>	
<b>Valor não utilizado (QCI):</b>									<b>-R\$ 0,04</b>	





Item	Fonte	Macrosserviço / Serviço	Qtd.	Und.	Custo Referência	Custo Unitário	BDI	Preço Unitário	Preço Total	Ações
17.1	SINAPI	APLICAÇÃO DE FUNDO SELADOR LÁTEX PVA EM PAREDES, UMA DEMÃO. AF_06/2014	65,03	M2	R\$ 2,95	R\$ 2,95	29,07 %	R\$ 3,81	R\$ 247,77	
17.2	SINAPI	APLICAÇÃO MANUAL DE PINTURA COM TINTA LÁTEX PVA EM PAREDES, DUAS DEMÃOS. AF_06/2014	65,03	M2	R\$ 9,31	R\$ 9,31	29,07 %	R\$ 12,02	R\$ 781,66	
17.3	SINAPI	PINTURA ESMALTE ACETINADO, DUAS DEMAOS, SOBRE SUPERFICIE METALICA	11,60	M2	R\$ 28,29	R\$ 28,29	29,07 %	R\$ 36,51	R\$ 423,51	
<b>18</b>	—	<b>SERVIÇOS PRELIMINARES (CONSTRUÇÃO DOS SANITARIOS)</b>							R\$ 2.603,47	
18.1	SINAPI	LOCACAO CONVENCIONAL DE OBRA, UTILIZANDO GABARITO DE TÁBUAS CORRIDAS PONTALETADAS A CADA 2,00M - 2 UTILIZAÇÕES. AF_10/2018	54,50	M	R\$ 37,01	R\$ 37,01	29,07 %	R\$ 47,77	R\$ 2.603,47	
<b>19</b>	—	<b>INFRAESTRUTURA</b>							R\$ 33.304,06	
19.1	SINAPI	ESCAVAÇÃO MANUAL DE VALA COM PROFUNDIDADE MENOR OU IGUAL A 1,30 M. AF_03/2016	13,86	M3	R\$ 71,56	R\$ 71,56	29,07 %	R\$ 92,36	R\$ 1.280,11	

								<b>Total:</b>	<b>R\$ 350.800,09</b>	
								<b>Valor não utilizado (QCI):</b>	<b>-R\$ 0,04</b>	


Item	Fonte	Macrosserviço / Serviço	Qtd.	Und.	Custo Referência	Custo Unitário	BDI	Preço Unitário	Preço Total	Ações
19.2	SINAPI	LASTRO DE VALA COM PREPARO DE FUNDO, LARGURA MENOR QUE 1,5 M, COM CAMADA DE BRITA, LANÇAMENTO MANUAL, EM LOCAL COM NÍVEL BAIXO DE INTERFERÊNCIA. AF_06/2016	0,42	M3	R\$ 202,12	R\$ 202,12	29,07 %	R\$ 260,88	R\$ 109,57	
19.3	SINAPI	REATERRO MANUAL APOLOADO COM SOQUETE. AF_10/2017	8,32	M3	R\$ 43,39	R\$ 43,39	29,07 %	R\$ 56,00	R\$ 465,92	
19.4	SINAPI	FABRICAÇÃO, MONTAGEM E DESMONTAGEM DE FÔRMA PARA BLOCO DE COROAMENTO, EM MADEIRA SERRADA, E=25 MM, 2 UTILIZAÇÕES. AF_06/2017	55,44	M2	R\$ 76,85	R\$ 76,85	29,07 %	R\$ 99,19	R\$ 5.499,09	
19.5	SINAPI	CONCRETO FCK = 20MPA, TRAÇO 1:2,7:3 (CIMENTO/ AREIA MÉDIA/ BRITA 1) - PREPARO MECÂNICO COM BETONEIRA 400 L. AF_07/2016	5,54	M3	R\$ 275,20	R\$ 275,20	29,07 %	R\$ 355,20	R\$ 1.967,81	
19.6	SINAPI	LANCAMENTO/APLICACAO MANUAL DE CONCRETO EM FUNDACOES	5,54	M3	R\$ 117,08	R\$ 117,08	29,07 %	R\$ 151,12	R\$ 837,20	
19.7	SINAPI	ESTACA BROCA DE CONCRETO, DIÂMETRO DE 25 CM, PROFUNDIDADE DE ATÉ 3 M, ESCAVAÇÃO MANUAL COM TRADO CONCHA, NÃO ARMADA. AF_03/2018	78,00	M	R\$ 65,99	R\$ 65,99	29,07 %	R\$ 85,17	R\$ 6.643,26	
<b>Total:</b>									<b>R\$ 350.800,09</b>	
<b>Valor não utilizado (QCI):</b>									<b>-R\$ 0,04</b>	

Item	Fonte	Macrosserviço / Serviço	Qtd.	Und.	Custo Referência	Custo Unitário	BDI	Preço Unitário	Preço Total	Ações
19.8	SINAPI	ARMAÇÃO DE BLOCO, VIGA BALDRAME E SAPATA UTILIZANDO AÇO CA-60 DE 5 MM - MONTAGEM. AF_06/2017	58,70	KG	R\$ 12,01	R\$ 12,01	29,07 %	R\$ 15,50	R\$ 909,85	
19.9	SINAPI	ARMAÇÃO DE BLOCO, VIGA BALDRAME OU SAPATA UTILIZANDO AÇO CA-50 DE 10 MM - MONTAGEM. AF_06/2017	85,38	KG	R\$ 7,64	R\$ 7,64	29,07 %	R\$ 9,86	R\$ 841,85	
19.10	SINAPI	ARMAÇÃO DE BLOCO, VIGA BALDRAME OU SAPATA UTILIZANDO AÇO CA-50 DE 12,5 MM - MONTAGEM. AF_06/2017	150,94	KG	R\$ 6,71	R\$ 6,71	29,07 %	R\$ 8,66	R\$ 1.307,14	
19.11	SINAPI	IMPERMEABILIZAÇÃO DE SUPERFÍCIE COM MANTA ASFÁLTICA, UMA CAMADA, INCLUSIVE APLICAÇÃO DE PRIMER ASFÁLTICO, E=3MM. AF_06/2018	27,72	M2	R\$ 79,64	R\$ 79,64	29,07 %	R\$ 102,79	R\$ 2.849,34	
19.12	SINAPI	ALVENARIA DE EMBASAMENTO EM TIJOLOS CERAMICOS MACICOS 5X10X20CM, ASSENTADO COM ARGAMASSA TRACO 1:2:8 (CIMENTO, CAL E AREIA)	13,86	M3	R\$ 592,14	R\$ 592,14	29,07 %	R\$ 764,28	R\$ 10.592,92	
<b>20</b>	<b>—</b>	<b>SUPERESTRUTURA</b>							R\$ 26.568,03	





<b>Total:</b>	<b>R\$ 350.800,09</b>
<b>Valor não utilizado (QCI):</b>	<b>-R\$ 0,04</b>

Item	Fonte	Macrosserviço / Serviço	Qtd.	Und.	Custo Referência	Custo Unitário	BDI	Preço Unitário	Preço Total	Ações
20.1	SINAPI	LAJE PRE-MOLDADA P/FORRO, SOBRECARGA 100KG/M2, VAOS ATE 3,50M/E=8CM, C/LAJOTAS E CAP.C/CONC FCK=20MPA, 3CM, INTER-EIXO 38CM, C/ESCORAMENTO (REAPR.3X) E FERRAGEM NEGATIVA	53,00	M2	R\$ 65,35	R\$ 65,35	29,07 %	R\$ 84,35	R\$ 4.470,55	
20.2	SINAPI	CONCRETO FCK = 20MPA, TRAÇO 1:2,7:3 (CIMENTO/ AREIA MÉDIA/ BRITA 1) - PREPARO MECÂNICO COM BETONEIRA 400 L. AF_07/2016	3,18	M3	R\$ 275,20	R\$ 275,20	29,07 %	R\$ 355,20	R\$ 1.129,54	
20.3	SINAPI	LANCAMENTO/APLICACAO MANUAL DE CONCRETO EM FUNDACOES	3,18	M3	R\$ 117,08	R\$ 117,08	29,07 %	R\$ 151,12	R\$ 480,56	
20.4	SINAPI	MONTAGEM E DESMONTAGEM DE FÔRMA DE PILARES RETANGULARES E ESTRUTURAS SIMILARES COM ÁREA MÉDIA DAS SEÇÕES MENOR OU IGUAL A 0,25 M², PÉ-DIREITO SIMPLES, EM MADEIRA SERRADA, 1 UTILIZAÇÃO. AF_12/2015	77,55	M2	R\$ 162,11	R\$ 162,11	29,07 %	R\$ 209,24	R\$ 16.226,56	





<b>Total:</b>	<b>R\$ 350.800,09</b>
<b>Valor não utilizado (QCI):</b>	<b>-R\$ 0,04</b>

Item	Fonte	Macrosserviço / Serviço	Qtd.	Und.	Custo Referência	Custo Unitário	BDI	Preço Unitário	Preço Total	Ações
20.5	SINAPI	ARMAÇÃO DE PILAR OU VIGA DE UMA ESTRUTURA CONVENCIONAL DE CONCRETO ARMADO EM UMA EDIFICAÇÃO TÉRREA OU SOBRADO UTILIZANDO AÇO CA-60 DE 5,0 MM - MONTAGEM. AF_12/2015	49,50	KG	R\$ 12,08	R\$ 12,08	29,07 %	R\$ 15,59	R\$ 771,71	
20.6	SINAPI	ARMAÇÃO DE PILAR OU VIGA DE UMA ESTRUTURA CONVENCIONAL DE CONCRETO ARMADO EM UM EDIFÍCIO DE MÚLTIPLOS PAVIMENTOS UTILIZANDO AÇO CA-50 DE 10,0 MM - MONTAGEM. AF_12/2015	277,57	KG	R\$ 6,56	R\$ 6,56	29,07 %	R\$ 8,47	R\$ 2.351,02	
20.7	SINAPI	ARMAÇÃO DE PILAR OU VIGA DE UMA ESTRUTURA CONVENCIONAL DE CONCRETO ARMADO EM UM EDIFÍCIO DE MÚLTIPLOS PAVIMENTOS UTILIZANDO AÇO CA-50 DE 12,5 MM - MONTAGEM. AF_12/2015	150,94	KG	R\$ 5,84	R\$ 5,84	29,07 %	R\$ 7,54	R\$ 1.138,09	
<b>21</b>	<b>-</b>	<b>ALVENARIA E OUTROS ELEMENTOS DIVISÓRIOS</b>							R\$ 14.699,09	





<b>Total:</b>	<b>R\$ 350.800,09</b>
<b>Valor não utilizado (QCI):</b>	<b>-R\$ 0,04</b>

Item	Fonte	Macrosserviço / Serviço	Qtd.	Und.	Custo Referência	Custo Unitário	BDI	Preço Unitário	Preço Total	Ações
21.1	SINAPI	ALVENARIA DE VEDAÇÃO DE BLOCOS CERÂMICOS FURADOS NA VERTICAL DE 14X19X39CM (ESPESSURA 14CM) DE PAREDES COM ÁREA LÍQUIDA MENOR QUE 6M² COM VÃOS E ARGAMASSA DE ASSENTAMENTO COM PREPARO EM BETONEIRA. AF_06/2014	28,56	M2	R\$ 58,08	R\$ 58,08	29,07 %	R\$ 74,96	R\$ 2.140,86	
21.2	SINAPI	ALVENARIA DE VEDAÇÃO DE BLOCOS CERÂMICOS FURADOS NA VERTICAL DE 14X19X39CM (ESPESSURA 14CM) DE PAREDES COM ÁREA LÍQUIDA MAIOR OU IGUAL A 6M² SEM VÃOS E ARGAMASSA DE ASSENTAMENTO COM PREPARO MANUAL. AF_06/2014	95,90	M2	R\$ 48,39	R\$ 48,39	29,07 %	R\$ 62,46	R\$ 5.989,91	
21.3	SINAPI	DIVISORIA EM MARMORITE ESPESSURA 35MM, CHUMBAMENTO NO PISO E PAREDE COM ARGAMASSA DE CIMENTO E AREIA, POLIMENTO MANUAL, EXCLUSIVE FERRAGENS	16,46	M2	R\$ 293,31	R\$ 293,31	29,07 %	R\$ 378,58	R\$ 6.231,43	
21.4	Composição	COBOGÓ 1 FURO 10 X 10 X 10 CM ORIUNDO DE COMPOSIÇÃO DE SERVIÇO SINAP 95465	1,20	M2	R\$ 217,51	R\$ 217,51	29,07 %	R\$ 280,74	R\$ 336,89	






<b>Total:</b>	<b>R\$ 350.800,09</b>
<b>Valor não utilizado (QCI):</b>	<b>-R\$ 0,04</b>



Item	Fonte	Macrosserviço / Serviço	Qtd.	Und.	Custo Referência	Custo Unitário	BDI	Preço Unitário	Preço Total	Ações
22	—	<b>COBERTURA/FORRO</b>							R\$ 15.345,62	
22.1	SINAPI	FABRICAÇÃO E INSTALAÇÃO DE TESOURA INTEIRA EM AÇO, VÃO DE 9 M, PARA TELHA ONDULADA DE FIBROCIMENTO, METÁLICA, PLÁSTICA OU TERMOACÚSTICA, INCLUSO IÇAMENTO. AF_12/2015	4,00	UN	R\$ 1.114,28	R\$ 1.114,28	29,07 %	R\$ 1.438,20	R\$ 5.752,80	
22.2	SINAPI	TRAMA DE AÇO COMPOSTA POR TERÇAS PARA TELHADOS DE ATÉ 2 ÁGUAS PARA TELHA ESTRUTURAL DE FIBROCIMENTO, INCLUSO TRANSPORTE VERTICAL. AF_07/2019	93,04	M2	R\$ 36,10	R\$ 36,10	29,07 %	R\$ 46,59	R\$ 4.334,74	
22.3	SINAPI	RUFO EM CHAPA DE AÇO GALVANIZADO NÚMERO 24, CORTE DE 25 CM, INCLUSO TRANSPORTE VERTICAL. AF_07/2019	27,90	M	R\$ 36,34	R\$ 36,34	29,07 %	R\$ 46,90	R\$ 1.308,50	
22.4	SINAPI	TELHAMENTO COM TELHA ONDULADA DE FIBROCIMENTO E = 6 MM, COM RECOBRIMENTO LATERAL DE 1 1/4 DE ONDA PARA TELHADO COM INCLINAÇÃO MÁXIMA DE 10°, COM ATÉ 2 ÁGUAS, INCLUSO IÇAMENTO. AF_07/2019	89,60	M2	R\$ 34,15	R\$ 34,15	29,07 %	R\$ 44,08	R\$ 3.949,58	
<b>Total:</b>									<b>R\$ 350.800,09</b>	
<b>Valor não utilizado (QCI):</b>									<b>-R\$ 0,04</b>	






Item	Fonte	Macrosserviço / Serviço	Qtd.	Und.	Custo Referência	Custo Unitário	BDI	Preço Unitário	Preço Total	Ações
<b>23</b>	—	<b>ESQUADRIAS METALICAS</b>							R\$ 1.162,88	
23.1	SINAPI	JANELA DE AÇO BASCULANTE, FIXAÇÃO COM ARGAMASSA, SEM VIDROS, PADRONIZADA. AF_07/2016	1,20	M2	R\$ 586,25	R\$ 586,25	29,07 %	R\$ 756,67	R\$ 908,00	
23.2	SINAPI	VIDRO TEMPERADO INCOLOR, ESPESSURA 6MM, FORNECIMENTO E INSTALACAO, INCLUSIVE MASSA PARA VEDACAO	1,20	M2	R\$ 164,56	R\$ 164,56	29,07 %	R\$ 212,40	R\$ 254,88	
<b>24</b>	—	<b>LOUÇAS</b>							R\$ 7.112,00	
24.1	SINAPI	VASO SANITÁRIO SIFONADO COM CAIXA ACOPLADA LOUÇA BRANCA - FORNECIMENTO E INSTALAÇÃO. AF_12/2013	6,00	UN	R\$ 381,66	R\$ 381,66	29,07 %	R\$ 492,61	R\$ 2.955,66	
24.2	SINAPI	LAVATÓRIO LOUÇA BRANCA SUSPENSO, 29,5 X 39CM OU EQUIVALENTE, PADRÃO POPULAR, INCLUSO SIFÃO TIPO GARRAFA EM PVC, VÁLVULA E ENGATE FLEXÍVEL 30CM EM PLÁSTICO E TORNEIRA CROMADA DE MESA, PADRÃO POPULAR - FORNECIMENTO E INSTALAÇÃO. AF_12/2013	6,00	UN	R\$ 195,82	R\$ 195,82	29,07 %	R\$ 252,74	R\$ 1.516,44	

<b>Total:</b>	<b>R\$ 350.800,09</b>
<b>Valor não utilizado (QCI):</b>	<b>-R\$ 0,04</b>







Item	Fonte	Macrosserviço / Serviço	Qtd.	Und.	Custo Referência	Custo Unitário	BDI	Preço Unitário	Preço Total	Ações
24.3	SINAPI	BARRA DE APOIO RETA, EM ACO INOX POLIDO, COMPRIMENTO 80CM, DIAMETRO MINIMO 3 CM	4,00	UN	R\$ 159,50	R\$ 159,50	29,07 %	R\$ 205,87	R\$ 823,48	
24.4	SINAPI	SABONETEIRA DE SOBREPOR (FIXADA NA PAREDE), TIPO CONCHA, EM ACO INOXIDAVEL - FORNECIMENTO E INSTALACAO	4,00	UN	R\$ 59,42	R\$ 59,42	29,07 %	R\$ 76,69	R\$ 306,76	
24.5	SINAPI	MICTORIO SIFONADO DE LOUCA BRANCA COM PERTENCES, COM REGISTRO DE PRESSAO 1/2" COM CANOPLA CROMADA ACABAMENTO SIMPLES E CONJUNTO PARA FIXACAO - FORNECIMENTO E INSTALACAO	2,00	UN	R\$ 495,88	R\$ 495,88	29,07 %	R\$ 640,03	R\$ 1.280,06	
24.6	SINAPI	PAPELEIRA DE PAREDE EM METAL CROMADO SEM TAMPA, INCLUSO FIXAÇÃO. AF_10/2016	4,00	UN	R\$ 44,47	R\$ 44,47	29,07 %	R\$ 57,40	R\$ 229,60	
<b>25</b>	<b>-</b>	<b>REVESTIMENTO PAREDES INTERNAS</b>							R\$ 9.504,71	
25.1	SINAPI	CHAPISCO APLICADO EM ALVENARIAS E ESTRUTURAS DE CONCRETO INTERNAS, COM ROLO PARA TEXTURA ACRÍLICA. ARGAMASSA INDUSTRIALIZADA COM PREPARO MANUAL. AF_06/2014	172,02	M2	R\$ 7,73	R\$ 7,73	29,07 %	R\$ 9,98	R\$ 1.716,76	
<b>Total:</b>									<b>R\$ 350.800,09</b>	
<b>Valor não utilizado (QCI):</b>									<b>-R\$ 0,04</b>	





Item	Fonte	Macrosserviço / Serviço	Qtd.	Und.	Custo Referência	Custo Unitário	BDI	Preço Unitário	Preço Total	Ações
25.2	SINAPI	MASSA ÚNICA, PARA RECEBIMENTO DE PINTURA, EM ARGAMASSA TRAÇO 1:2:8, PREPARO MECÂNICO COM BETONEIRA 400L, APLICADA MANUALMENTE EM FACES INTERNAS DE PAREDES, ESPESSURA DE 20MM, COM EXECUÇÃO DE TALISCAS. AF_06/2014	143,76	M2	R\$ 25,49	R\$ 25,49	29,07 %	R\$ 32,90	R\$ 4.729,71	
25.3	SINAPI	EMBOÇO, PARA RECEBIMENTO DE CERÂMICA, EM ARGAMASSA TRAÇO 1:2:8, PREPARO MECÂNICO COM BETONEIRA 400L, APLICADO MANUALMENTE EM FACES INTERNAS DE PAREDES, PARA AMBIENTE COM ÁREA ENTRE 5M2 E 10M2, ESPESSURA DE 20MM, COM EXECUÇÃO DE TALISCAS. AF_06/2014	12,24	M2	R\$ 24,40	R\$ 24,40	29,07 %	R\$ 31,49	R\$ 385,44	

<b>Total:</b>	<b>R\$ 350.800,09</b>
<b>Valor não utilizado (QCI):</b>	<b>-R\$ 0,04</b>





Item	Fonte	Macrosserviço / Serviço	Qtd.	Und.	Custo Referência	Custo Unitário	BDI	Preço Unitário	Preço Total	Ações
25.4	SINAPI	EMBOÇO, PARA RECEBIMENTO DE CERÂMICA, EM ARGAMASSA TRAÇO 1:2:8, PREPARO MECÂNICO COM BETONEIRA 400L, APLICADO MANUALMENTE EM FACES INTERNAS DE PAREDES, PARA AMBIENTE COM ÁREA MENOR QUE 5M2, ESPESSURA DE 20MM, COM EXECUÇÃO DE TALISCAS. AF_06/2014	16,02	M2	R\$ 28,57	R\$ 28,57	29,07 %	R\$ 36,88	R\$ 590,81	
25.5	SINAPI	REVESTIMENTO CERÂMICO PARA PAREDES INTERNAS COM PLACAS TIPO ESMALTADA EXTRA DE DIMENSÕES 33X45 CM APLICADAS EM AMBIENTES DE ÁREA MAIOR QUE 5 M² NA ALTURA INTEIRA DAS PAREDES. AF_06/2014	12,24	M2	R\$ 51,15	R\$ 51,15	29,07 %	R\$ 66,02	R\$ 808,08	
25.6	SINAPI	REVESTIMENTO CERÂMICO PARA PAREDES INTERNAS COM PLACAS TIPO ESMALTADA EXTRA DE DIMENSÕES 33X45 CM APLICADAS EM AMBIENTES DE ÁREA MENOR QUE 5 M² A MEIA ALTURA DAS PAREDES. AF_06/2014	16,02	M2	R\$ 61,61	R\$ 61,61	29,07 %	R\$ 79,52	R\$ 1.273,91	
<b>26</b>	<b>—</b>	<b>PISOS DOS SANITARIOS</b>							R\$ 26.195,35	

<b>Total:</b>	<b>R\$ 350.800,09</b>
<b>Valor não utilizado (QCI):</b>	<b>-R\$ 0,04</b>






Item	Fonte	Macrosserviço / Serviço	Qtd.	Und.	Custo Referência	Custo Unitário	BDI	Preço Unitário	Preço Total	Ações
26.1	SINAPI	REATERRO MANUAL APOLOADO COM SOQUETE. AF_10/2017	7,88	M3	R\$ 43,39	R\$ 43,39	29,07 %	R\$ 56,00	R\$ 441,28	
26.2	SINAPI	LASTRO DE CONCRETO MAGRO, APLICADO EM PISOS OU RADIERS, ESPESSURA DE 3 CM. AF_07/2016	81,75	M2	R\$ 11,94	R\$ 11,94	29,07 %	R\$ 15,41	R\$ 1.259,77	
26.3	SINAPI	CONTRAPISO EM ARGAMASSA PRONTA, PREPARO MANUAL, APLICADO EM ÁREAS SECAS SOBRE LAJE, ADERIDO, ESPESSURA 2CM. AF_06/2014	46,66	M2	R\$ 57,33	R\$ 57,33	29,07 %	R\$ 74,00	R\$ 3.452,84	
26.4	SINAPI	IMPERMEABILIZAÇÃO DE SUPERFÍCIE COM EMULSÃO ASFÁLTICA, 2 DEMÃOS AF_06/2018	37,68	M2	R\$ 25,80	R\$ 25,80	29,07 %	R\$ 33,30	R\$ 1.254,74	
26.5	SINAPI	CONTRAPISO EM ARGAMASSA PRONTA, PREPARO MANUAL, APLICADO EM ÁREAS MOLHADAS SOBRE IMPERMEABILIZAÇÃO, ESPESSURA 4CM. AF_06/2014	46,66	M2	R\$ 97,82	R\$ 97,82	29,07 %	R\$ 126,26	R\$ 5.891,29	
26.6	SINAPI	CONTRAPISO EM ARGAMASSA PRONTA, PREPARO MANUAL, APLICADO EM ÁREAS SECAS SOBRE LAJE, ADERIDO, ESPESSURA 4CM. AF_06/2014	35,09	M2	R\$ 91,27	R\$ 91,27	29,07 %	R\$ 117,80	R\$ 4.133,60	
<b>Total:</b>									<b>R\$ 350.800,09</b>	
<b>Valor não utilizado (QCI):</b>									<b>-R\$ 0,04</b>	

Item	Fonte	Macrosserviço / Serviço	Qtd.	Und.	Custo Referência	Custo Unitário	BDI	Preço Unitário	Preço Total	Ações
26.7	SINAPI	REVESTIMENTO CERÂMICO PARA PISO COM PLACAS TIPO ESMALTADA EXTRA DE DIMENSÕES 60X60 CM APLICADA EM AMBIENTES DE ÁREA MAIOR QUE 10 M2. AF_06/2014	24,84	M2	R\$ 66,46	R\$ 66,46	29,07 %	R\$ 85,78	R\$ 2.130,77	
26.8	SINAPI	REVESTIMENTO CERÂMICO PARA PISO COM PLACAS TIPO ESMALTADA EXTRA DE DIMENSÕES 60X60 CM APLICADA EM AMBIENTES DE ÁREA MENOR QUE 5 M2. AF_06/2014	12,84	M2	R\$ 85,19	R\$ 85,19	29,07 %	R\$ 109,95	R\$ 1.411,76	
26.9	SINAPI	REVESTIMENTO CERÂMICO PARA PISO COM PLACAS TIPO ESMALTADA EXTRA DE DIMENSÕES 60X60 CM APLICADA EM AMBIENTES DE ÁREA ENTRE 5 M2 E 10 M2. AF_06/2014	8,98	M2	R\$ 73,75	R\$ 73,75	29,07 %	R\$ 95,19	R\$ 854,80	
26.10	SINAPI	CONTRAPISO EM ARGAMASSA TRAÇO 1:4 (CIMENTO E AREIA), PREPARO MANUAL, APLICADO EM ÁREAS MOLHADAS SOBRE IMPERMEABILIZAÇÃO, ESPESSURA 3CM. AF_06/2014	81,75	M2	R\$ 39,36	R\$ 39,36	29,07 %	R\$ 50,80	R\$ 4.152,90	

<b>Total:</b>	<b>R\$ 350.800,09</b>
<b>Valor não utilizado (QCI):</b>	<b>-R\$ 0,04</b>







Item	Fonte	Macrosserviço / Serviço	Qtd.	Und.	Custo Referência	Custo Unitário	BDI	Preço Unitário	Preço Total	Ações
26.11	SINAPI	RODAPÉ CERÂMICO DE 7CM DE ALTURA COM PLACAS TIPO ESMALTADA EXTRA DE DIMENSÕES 60X60CM. AF_06/2014	35,00	M	R\$ 12,07	R\$ 12,07	29,07 %	R\$ 15,58	R\$ 545,30	
26.12	SINAPI	SOLEIRA EM GRANITO, LARGURA 15 CM, ESPESSURA 2,0 CM. AF_06/2018	6,40	M	R\$ 80,66	R\$ 80,66	29,07 %	R\$ 104,11	R\$ 666,30	
<b>27</b>	—	<b>REVESTIMENTO EXTERNO</b>							R\$ 4.996,13	
27.1	SINAPI	CHAPISCO APLICADO EM ALVENARIA (SEM PRESENÇA DE VÃOS) E ESTRUTURAS DE CONCRETO DE FACHADA, COM ROLO PARA TEXTURA ACRÍLICA. ARGAMASSA TRAÇO 1:4 E EMULSÃO POLIMÉRICA (ADESIVO) COM PREPARO MANUAL. AF_06/2014	58,56	M2	R\$ 5,01	R\$ 5,01	29,07 %	R\$ 6,47	R\$ 378,88	
27.2	SINAPI	EMBOÇO OU MASSA ÚNICA EM ARGAMASSA TRAÇO 1:2:8, PREPARO MANUAL, APLICADA MANUALMENTE EM PANOS DE FACHADA COM PRESENÇA DE VÃOS, ESPESSURA DE 45 MM. AF_06/2014	58,55	M2	R\$ 61,10	R\$ 61,10	29,07 %	R\$ 78,86	R\$ 4.617,25	
<b>28</b>	—	<b>REVESTIMENTO TETO</b>							R\$ 2.517,30	






<b>Total:</b>	<b>R\$ 350.800,09</b>
<b>Valor não utilizado (QCI):</b>	<b>-R\$ 0,04</b>






Item	Fonte	Macrosserviço / Serviço	Qtd.	Und.	Custo Referência	Custo Unitário	BDI	Preço Unitário	Preço Total	Ações
28.1	SINAPI	CHAPISCO APLICADO NO TETO, COM ROLO PARA TEXTURA ACRÍLICA. ARGAMASSA INDUSTRIALIZADA COM PREPARO EM MISTURADOR 300 KG. AF_06/2014	46,66	M2	R\$ 7,33	R\$ 7,33	29,07 %	R\$ 9,46	R\$ 441,40	
28.2	SINAPI	MASSA ÚNICA, PARA RECEBIMENTO DE PINTURA, EM ARGAMASSA TRAÇO 1:2:8, PREPARO MECÂNICO COM BETONEIRA 400L, APLICADA MANUALMENTE EM TETO, ESPESSURA DE 20MM, COM EXECUÇÃO DE TALISCAS. AF_03/2015	46,66	M2	R\$ 34,47	R\$ 34,47	29,07 %	R\$ 44,49	R\$ 2.075,90	
<b>29</b>	<b>-</b>	<b>PINTURA</b>							R\$ 7.407,24	
29.1	SINAPI	APLICAÇÃO E LIXAMENTO DE MASSA LÁTEX EM TETO, DUAS DEMÃOS. AF_06/2014	46,66	M2	R\$ 24,71	R\$ 24,71	29,07 %	R\$ 31,89	R\$ 1.487,99	
29.2	SINAPI	APLICAÇÃO MANUAL DE PINTURA COM TINTA LÁTEX ACRÍLICA EM TETO, DUAS DEMÃOS. AF_06/2014	46,66	M2	R\$ 13,72	R\$ 13,72	29,07 %	R\$ 17,71	R\$ 826,35	
29.3	SINAPI	APLICAÇÃO E LIXAMENTO DE MASSA LÁTEX EM PAREDES, DUAS DEMÃOS. AF_06/2014	143,76	M2	R\$ 13,34	R\$ 13,34	29,07 %	R\$ 17,22	R\$ 2.475,55	

<b>Total:</b>									<b>R\$ 350.800,09</b>	
<b>Valor não utilizado (QCI):</b>									<b>-R\$ 0,04</b>	







Item	Fonte	Macrosserviço / Serviço	Qtd.	Und.	Custo Referência	Custo Unitário	BDI	Preço Unitário	Preço Total	Ações
29.4	SINAPI	APLICAÇÃO MECÂNICA DE PINTURA COM TINTA LÁTEX PVA EM PAREDES, DUAS DEMÃOS. AF_06/2014	143,76	M2	R\$ 6,84	R\$ 6,84	29,07 %	R\$ 8,83	R\$ 1.269,40	
29.5	SINAPI	APLICAÇÃO DE FUNDO SELADOR LÁTEX PVA EM PAREDES, UMA DEMÃO. AF_06/2014	58,55	M2	R\$ 2,95	R\$ 2,95	29,07 %	R\$ 3,81	R\$ 223,08	
29.6	SINAPI	PINTURA ESMALTE FOSCO, DUAS DEMAOS, SOBRE SUPERFICIE METALICA	11,64	M2	R\$ 28,72	R\$ 28,72	29,07 %	R\$ 37,07	R\$ 431,49	
29.7	SINAPI	PINTURA ACRILICA EM PISO CIMENTADO DUAS DEMAOS	35,09	M2	R\$ 15,31	R\$ 15,31	29,07 %	R\$ 19,76	R\$ 693,38	
<b>30</b>	<b>—</b>	<b>INSTALAÇÕES ELETRICAS</b>							R\$ 6.387,76	
30.1	SINAPI	PONTO DE ILUMINAÇÃO RESIDENCIAL INCLUINDO INTERRUPTOR PARALELO, CAIXA ELÉTRICA, ELETRODUTO, CABO, RASGO, QUEBRA E CHUMBAMENTO (EXCLUINDO LUMINÁRIA E LÂMPADA). AF_01/2016	12,00	UN	R\$ 126,72	R\$ 126,72	29,07 %	R\$ 163,56	R\$ 1.962,72	
30.2	SINAPI	PONTO DE TOMADA RESIDENCIAL INCLUINDO TOMADA (2 MÓDULOS) 10A/250V, CAIXA ELÉTRICA, ELETRODUTO, CABO, RASGO, QUEBRA E CHUMBAMENTO. AF_01/2016	10,00	UN	R\$ 151,52	R\$ 151,52	29,07 %	R\$ 195,57	R\$ 1.955,70	
<b>Total:</b>									<b>R\$ 350.800,09</b>	
<b>Valor não utilizado (QCI):</b>									<b>-R\$ 0,04</b>	







Item	Fonte	Macrosserviço / Serviço	Qtd.	Und.	Custo Referência	Custo Unitário	BDI	Preço Unitário	Preço Total	Ações
30.3	SINAPI	PONTO DE ILUMINAÇÃO RESIDENCIAL INCLUINDO INTERRUPTOR PARALELO (2 MÓDULOS), CAIXA ELÉTRICA, ELETRODUTO, CABO, RASGO, QUEBRA E CHUMBAMENTO (EXCLUINDO LUMINÁRIA E LÂMPADA). AF_01/2016	6,00	UN	R\$ 159,03	R\$ 159,03	29,07 %	R\$ 205,26	R\$ 1.231,56	
30.4	SINAPI	QUADRO DE DISTRIBUICAO SEM BARRAMENTO, COM PORTA, DE EMBUTIR, EM CHAPA DE ACO GALVANIZADO, PARA 6 DISJUNTORES NEMA	1,00	UN	R\$ 42,33	R\$ 42,33	29,07 %	R\$ 54,64	R\$ 54,64	
30.5	SINAPI	CABO DE COBRE FLEXÍVEL ISOLADO, 10 MM², ANTI-CHAMA 450/750 V, PARA DISTRIBUIÇÃO - FORNECIMENTO E INSTALAÇÃO. AF_12/2015	60,00	M	R\$ 5,04	R\$ 5,04	29,07 %	R\$ 6,51	R\$ 390,60	
30.6	SINAPI	CABO DE COBRE FLEXÍVEL ISOLADO, 16 MM², ANTI-CHAMA 0,6/1,0 KV, PARA CIRCUITOS TERMINAIS - FORNECIMENTO E INSTALAÇÃO. AF_12/2015	44,60	M	R\$ 13,77	R\$ 13,77	29,07 %	R\$ 17,77	R\$ 792,54	
<b>31</b>	<b>—</b>	<b>REDE AGUA FRIA</b>							R\$ 2.585,96	
31.1	SINAPI	TUBO, PVC, SOLDÁVEL, DN 25MM, INSTALADO EM RAMAL OU SUB-RAMAL DE ÁGUA - FORNECIMENTO E INSTALAÇÃO. AF_12/2014	25,00	M	R\$ 17,90	R\$ 17,90	29,07 %	R\$ 23,10	R\$ 577,50	
<b>Total:</b>									<b>R\$ 350.800,09</b>	
<b>Valor não utilizado (QCI):</b>									<b>-R\$ 0,04</b>	

Item	Fonte	Macrosserviço / Serviço	Qtd.	Und.	Custo Referência	Custo Unitário	BDI	Preço Unitário	Preço Total	Ações
31.2	SINAPI	VÁLVULA DE DESCARGA METÁLICA, BASE 1 1/2 ", ACABAMENTO METALICO CROMADO - FORNECIMENTO E INSTALAÇÃO. AF_01/2019	2,00	UN	R\$ 231,65	R\$ 231,65	29,07 %	R\$ 298,99	R\$ 597,99	
31.3	SINAPI	TUBO, PVC, SOLDÁVEL, DN 32MM, INSTALADO EM RAMAL OU SUB-RAMAL DE ÁGUA - FORNECIMENTO E INSTALAÇÃO. AF_12/2014	6,00	M	R\$ 24,34	R\$ 24,34	29,07 %	R\$ 31,42	R\$ 188,51	
31.4	SINAPI	REGISTRO DE GAVETA BRUTO, LATÃO, ROSCÁVEL, 1", INSTALADO EM RESERVAÇÃO DE ÁGUA DE EDIFICAÇÃO QUE POSSUA RESERVATÓRIO DE FIBRA/FIBROCIMENTO □ FORNECIMENTO E INSTALAÇÃO. AF_06/2016	1,00	UN	R\$ 67,18	R\$ 67,18	29,07 %	R\$ 86,71	R\$ 86,70	
31.5	SINAPI	TORNEIRA DE BOIA, ROSCÁVEL, 1", FORNECIDA E INSTALADA EM RESERVAÇÃO DE ÁGUA. AF_06/2016	1,00	UN	R\$ 67,07	R\$ 67,07	29,07 %	R\$ 86,57	R\$ 86,56	
31.6	Composição	CAIXA D' AGUA EM FIBRA DE VIDRO PARA MIL LITROS (COMPOSIÇÃO SINAPI 88503)	1,00	UN	R\$ 812,50	R\$ 812,50	29,07 %	R\$ 1.048,69	R\$ 1.048,70	
<b>32</b>	<b>—</b>	<b>REDE DE ESGOTO</b>							R\$ 2.966,70	

								<b>Total:</b>	<b>R\$ 350.800,09</b>	
								<b>Valor não utilizado (QCI):</b>	<b>-R\$ 0,04</b>	

Item	Fonte	Macrosserviço / Serviço	Qtd.	Und.	Custo Referência	Custo Unitário	BDI	Preço Unitário	Preço Total	Ações
32.1	SINAPI	TUBO PVC, SERIE NORMAL, ESGOTO PREDIAL, DN 75 MM, FORNECIDO E INSTALADO EM RAMAL DE DESCARGA OU RAMAL DE ESGOTO SANITÁRIO. AF_12/2014	8,40	M	R\$ 35,28	R\$ 35,28	29,07 %	R\$ 45,54	R\$ 382,54	
32.2	SINAPI	TUBO PVC, SERIE NORMAL, ESGOTO PREDIAL, DN 100 MM, FORNECIDO E INSTALADO EM RAMAL DE DESCARGA OU RAMAL DE ESGOTO SANITÁRIO. AF_12/2014	30,45	M	R\$ 45,40	R\$ 45,40	29,07 %	R\$ 58,60	R\$ 1.784,36	
32.3	SINAPI	CAIXA SIFONADA, PVC, DN 150 X 185 X 75 MM, FORNECIDA E INSTALADA EM RAMAIS DE ENCAMINHAMENTO DE ÁGUA PLUVIAL. AF_12/2014	3,00	UN	R\$ 49,54	R\$ 49,54	29,07 %	R\$ 63,94	R\$ 191,81	
32.4	SINAPI	JOELHO 45 GRAUS, PVC, SERIE NORMAL, ESGOTO PREDIAL, DN 75 MM, JUNTA ELÁSTICA, FORNECIDO E INSTALADO EM RAMAL DE DESCARGA OU RAMAL DE ESGOTO SANITÁRIO. AF_12/2014	8,00	UN	R\$ 15,00	R\$ 15,00	29,07 %	R\$ 19,36	R\$ 154,89	

<b>Total:</b>	<b>R\$ 350.800,09</b>
<b>Valor não utilizado (QCI):</b>	<b>-R\$ 0,04</b>

Item	Fonte	Macrosserviço / Serviço	Qtd.	Und.	Custo Referência	Custo Unitário	BDI	Preço Unitário	Preço Total	Ações
32.5	SINAPI	TE, PVC, SERIE NORMAL, ESGOTO PREDIAL, DN 100 X 100 MM, JUNTA ELÁSTICA, FORNECIDO E INSTALADO EM RAMAL DE DESCARGA OU RAMAL DE ESGOTO SANITÁRIO. AF_12/2014	6,00	UN	R\$ 30,30	R\$ 30,30	29,07 %	R\$ 39,11	R\$ 234,65	
32.6	SINAPI	CURVA CURTA 90 GRAUS, PVC, SERIE NORMAL, ESGOTO PREDIAL, DN 100 MM, JUNTA ELÁSTICA, FORNECIDO E INSTALADO EM RAMAL DE DESCARGA OU RAMAL DE ESGOTO SANITÁRIO. AF_12/2014	6,00	UN	R\$ 28,21	R\$ 28,21	29,07 %	R\$ 36,41	R\$ 218,45	
<b>33</b>	—	<b>ESQUADRIAS DE FERRO</b>							R\$ 4.929,26	
33.1	SINAPI	PORTA DE FERRO DE ABRIR TIPO BARRA CHATA, COM REQUADRO E GUARNICAO COMPLETA	9,24	M2	R\$ 413,32	R\$ 413,32	29,07 %	R\$ 533,47	R\$ 4.929,26	
<b>34</b>	—	<b>SERVIÇOS FINAIS</b>							R\$ 1.458,06	
34.1	Composição	DESMOBILIZAÇÃO	1,00	UN	R\$ 667,37	R\$ 667,37	29,07 %	R\$ 861,37	R\$ 861,37	
34.2	SINAPI	LIMPEZA DE REVESTIMENTO CERÂMICO EM PAREDE UTILIZANDO ÁCIDO MURIÁTICO. AF_04/2019	101,56	M2	R\$ 2,99	R\$ 2,99	29,07 %	R\$ 3,86	R\$ 392,02	
34.3	SINAPI	LIMPEZA DE SUPERFÍCIE COM JATO DE ALTA PRESSÃO. AF_04/2019	97,93	M2	R\$ 1,62	R\$ 1,62	29,07 %	R\$ 2,09	R\$ 204,67	
<b>Total:</b>									<b>R\$ 350.800,09</b>	
<b>Valor não utilizado (QCI):</b>									<b>-R\$ 0,04</b>	

