

PREFEITURA MUNICIPAL DE PARAPUA
DEPARTAMENTO DE FINANÇAS

SETOR CONTÁBIL

4rtecnologia

RREO - ANEXO 8 - DEMONSTRATIVO DAS RECEITAS E DESPESAS COM MANUTENÇÃO E
DESENVOLVIMENTO DO ENSINO - MDE

Exercício: 2020

Página: 1/4

Período de Ref.: 01/01/2020 a 30/06/2020 - 3º Bimestre (Maio/Junho)


RREO - ANEXO 8 (LDB, art. 72)

Em Reais

RECEITAS DO ENSINO

| CAMPO | RECEITA RESULTANTE DE IMPOSTOS (caput. do art. 212 da Constituição) | PREVISÃO INICIAL | PREVISÃO ATUALIZADA (a) | RECEITAS REALIZADAS | |
|----------|---|----------------------|-------------------------|----------------------|---------------------|
| | | | | Até o Bimestre (b) | % (c) = (b/a) x 100 |
| 1 | RECEITA DE IMPOSTOS | 2.795.900,00 | 2.795.900,00 | 1.103.685,27 | 39,48 |
| 1.1 | Receita Resultante do Imposto sobre a Propriedade Predial e Territorial Urbana - IPTU | 1.438.000,00 | 1.438.000,00 | 290.217,89 | 20,18 |
| 1.1.1 | IPTU | 708.000,00 | 708.000,00 | 114.295,57 | 16,14 |
| 1.1.2 | Multas, Juros de Mora, Dívida Ativa e Outros Encargos do IPTU | 730.000,00 | 730.000,00 | 175.922,32 | 24,10 |
| 1.2 | Receita Resultante do Imposto sobre Transmissão Inter Vivos - ITBI | 548.000,00 | 548.000,00 | 111.456,81 | 20,34 |
| 1.2.1 | ITBI | 544.000,00 | 544.000,00 | 111.456,81 | 20,49 |
| 1.2.2 | Multas, Juros de Mora, Dívida Ativa e Outros Encargos do ITBI | 4.000,00 | 4.000,00 | 0,00 | 0,00 |
| 1.3 | Receita Resultante do Imposto sobre Serviços de Qualquer Natureza - ISS | 522.900,00 | 522.900,00 | 389.162,28 | 74,42 |
| 1.3.1 | ISS | 487.000,00 | 487.000,00 | 387.881,00 | 79,65 |
| 1.3.2 | Multas, Juros de Mora, Dívida Ativa e Outros Encargos do ISS | 35.900,00 | 35.900,00 | 1.281,28 | 3,57 |
| 1.4 | Receita Resultante do Imposto de Renda Retido na Fonte - IRRF | 287.000,00 | 287.000,00 | 312.848,29 | 109,01 |
| 2 | RECEITA DE TRANSFERÊNCIA CONSTITUCIONAIS E LEGAIS | 24.168.000,00 | 24.168.000,00 | 11.694.872,50 | 48,39 |
| 2.1 | Cota-Parte FPM | 11.863.000,00 | 11.863.000,00 | 5.518.355,63 | 46,52 |
| 2.1.1 | Parcela referente à CF, art. 159, I, alínea b | 11.295.000,00 | 11.295.000,00 | 5.518.355,63 | 48,86 |
| 2.1.2 | Parcela referente à CF, art. 159, I, alínea d | 358.000,00 | 358.000,00 | 0,00 | 0,00 |
| 2.1.3 | Parcela referente à CF, art. 159, I, alínea e | 210.000,00 | 210.000,00 | 0,00 | 0,00 |
| 2.2 | Cota-Parte ICMS | 10.550.000,00 | 10.550.000,00 | 5.017.657,79 | 47,56 |
| 2.3 | ICMS-Desoneração - L.C. nº 87/1996 | 50.000,00 | 50.000,00 | 0,00 | 0,00 |
| 2.4 | Cota-Parte IPI - Exportação | 85.000,00 | 85.000,00 | 34.163,42 | 40,19 |
| 2.5 | Conta-Parte ITR | 260.000,00 | 260.000,00 | 14.033,39 | 5,40 |
| 2.6 | Cota-Parte IPVA | 1.360.000,00 | 1.360.000,00 | 1.110.662,27 | 81,67 |
| 2.7 | Cota-Parte IOF-Ouro | 0,00 | 0,00 | 0,00 | 0,00 |
| 3 | TOTAL DA RECEITA DE IMPOSTOS (1+2) | 26.963.900,00 | 26.963.900,00 | 12.798.557,77 | 47,47 |

| CAMPO | RECEITAS ADICIONAIS PARA FINANCIAMENTO DO ENSINO | PREVISÃO INICIAL | PREVISÃO ATUALIZADA (a) | RECEITAS REALIZADAS | |
|----------|--|---------------------|-------------------------|---------------------|---------------------|
| | | | | Até o Bimestre (b) | % (c) = (b/a) x 100 |
| 4 | RECEITA DA APLICAÇÃO FINANCEIRA DE OUTROS RECURSOS DE IMPOSTOS VINCULADOS AO ENSINO | 19.000,00 | 19.000,00 | 178,79 | 0,94 |
| 5 | RECEITAS DE TRANSFERÊNCIA DO FNDE | 1.110.000,00 | 1.110.000,00 | 427.093,20 | 38,48 |
| 5.1 | Transferências do Salário-Educação | 700.000,00 | 700.000,00 | 319.740,05 | 45,68 |
| 5.2 | Transferências Diretas - PDDE | 67.000,00 | 67.000,00 | 0,00 | 0,00 |
| 5.3 | Transferências Diretas - PNAE | 340.000,00 | 340.000,00 | 98.688,00 | 29,03 |
| 5.4 | Transferências Diretas - PNATE | 3.000,00 | 3.000,00 | 8.665,15 | 288,84 |
| 5.5 | Outras Transferências do FNDE | 0,00 | 0,00 | 0,00 | 0,00 |
| 5.6 | Aplicação Financeira dos Recursos do FNDE | 0,00 | 0,00 | 0,00 | 0,00 |
| 6 | RECEITA DE TRANSFERÊNCIAS DE CONVÊNIOS | 785.000,00 | 785.000,00 | 107.587,88 | 13,71 |
| 6.1 | Transferências de Convênios | 750.000,00 | 750.000,00 | 107.172,48 | 14,29 |
| 6.2 | Aplicação Financeira de Recursos de Convênios | 35.000,00 | 35.000,00 | 415,40 | 1,19 |
| 7 | RECEITA DE OPERAÇÕES DE CRÉDITO | 0,00 | 0,00 | 0,00 | 0,00 |
| 8 | OUTRAS RECEITAS PARA FINANCIAMENTO DO ENSINO | 0,00 | 0,00 | 0,00 | 0,00 |
| 9 | TOTAL DAS RECEITAS ADICIONAIS PARA FINANCIAMENTO DO ENSINO (4+5+6+7+8) | 1.914.000,00 | 1.914.000,00 | 534.859,87 | 27,94 |



PREFEITURA MUNICIPAL DE PARAPUÁ
DEPARTAMENTO DE FINANÇAS

SETOR CONTÁBIL

4rtecnologia

RREO - ANEXO 8 - DEMONSTRATIVO DAS RECEITAS E DESPESAS COM MANUTENÇÃO E DESENVOLVIMENTO DO ENSINO - MDE

Exercício: 2020

Página: 2/4

Período de Ref.: 01/01/2020 a 30/06/2020 - 3º Bimestre (Maio/Junho)

RREO - ANEXO 8 (LDB, art. 72)

Em Reais

FUNDEB

| CAMPO | RECEITAS DO FUNDEB | PREVISÃO INICIAL | PREVISÃO ATUALIZADA (a) | RECEITAS REALIZADAS | |
|-----------|--|---------------------|-------------------------|---------------------|---------------------|
| | | | | Até o Bimestre (b) | % (c) = (b/a) x 100 |
| 10 | RECEITAS DESTINADAS AO FUNDEB | 4.712.000,00 | 4.712.000,00 | 2.338.974,40 | 49,64 |
| 10.1 | Cota-Parte FPM Destinada ao FUNDEB - (20% de 2.1.1) | 2.250.000,00 | 2.250.000,00 | 1.103.670,98 | 49,05 |
| 10.2 | Cota-Parte ICMS Destinada ao FUNDEB - (20% de 2.2) | 2.110.000,00 | 2.110.000,00 | 1.003.531,45 | 47,56 |
| 10.3 | ICMS-Desoneração Destinada ao FUNDEB - (20% de 2.3) | 11.000,00 | 11.000,00 | 0,00 | 0,00 |
| 10.4 | Cota-Parte IPI-Exportação Destinada ao FUNDEB - (20% de 2.4) | 17.000,00 | 17.000,00 | 6.832,75 | 40,19 |
| 10.5 | Cota-Parte ITR Destinada ao FUNDEB - (20% de (2.5)) | 52.000,00 | 52.000,00 | 2.806,62 | 5,40 |
| 10.6 | Cota-Parte IPVA Destinada ao FUNDEB - (20% de 2.6) | 272.000,00 | 272.000,00 | 222.132,60 | 81,67 |
| 11 | RECEITAS RECEBIDAS DO FUNDEB | 4.213.000,00 | 4.213.000,00 | 2.025.455,37 | 48,08 |
| 11.1 | Transferências de Recursos do FUNDEB | 4.200.000,00 | 4.200.000,00 | 2.024.682,27 | 48,21 |
| 11.2 | Complementação da União ao FUNDEB | 0,00 | 0,00 | 0,00 | 0,00 |
| 11.3 | Receita de Aplicação Financeira dos Recursos do FUNDEB | 13.000,00 | 13.000,00 | 773,10 | 5,95 |
| 12 | RESULTADO LÍQUIDO DAS TRANSFERÊNCIAS DO FUNDEB(11.1 - 10) | -512.000,00 | -512.000,00 | -314.292,13 | 61,39 |


[SE RESULTADO LÍQUIDO DA TRANSFERÊNCIA (12) > 0] = ACRÉSCIMO RESULTANTE DAS TRANSFERÊNCIAS DO FUNDEB
[SE RESULTADO LÍQUIDO DA TRANSFERÊNCIA (12) < 0] = DECRÉSCIMO RESULTANTE DAS TRANSFERÊNCIAS DO FUNDEB

| CAMPO | DESPESAS DO FUNDEB | DOTAÇÃO INICIAL | DOTAÇÃO ATUALIZADA (d) | DESPESAS EMPENHADAS | | DESPESAS LIQUIDADAS | | INSCRITOS EM RP NÃO PROCESSADOS (j) |
|-----------|--|---------------------|------------------------|---------------------|---------------------|---------------------|---------------------|-------------------------------------|
| | | | | Até o Bimestre (e) | % (f) = (e/d) x 100 | Até o Bimestre (g) | % (h) = (g/d) x 100 | |
| 13 | PAGAMENTO DOS PROFISSIONAIS DO MAGISTÉRIO | 2.877.800,00 | 3.020.800,00 | 1.664.527,69 | 55,10 | 1.664.527,69 | 55,10 | 0,00 |
| 13.1 | Com Educação Infantil | 1.340.000,00 | 1.347.000,00 | 588.650,85 | 43,70 | 588.650,85 | 43,70 | 0,00 |
| 13.2 | Com Ensino Fundamental | 1.537.800,00 | 1.673.800,00 | 1.075.876,84 | 64,28 | 1.075.876,84 | 64,28 | 0,00 |
| 14 | OUTRAS DESPESAS | 839.750,00 | 903.750,00 | 540.465,25 | 59,80 | 539.816,19 | 59,73 | 0,00 |
| 14.1 | Com Educação Infantil | 380.500,00 | 391.500,00 | 181.340,91 | 46,32 | 180.887,01 | 46,20 | 0,00 |
| 14.2 | Com Educação Fundamental | 459.250,00 | 512.250,00 | 359.124,34 | 70,11 | 358.929,18 | 70,07 | 0,00 |
| 15 | TOTAL DAS DESPESA DO FUNDEB (13+14) | 3.717.550,00 | 3.924.550,00 | 2.204.992,94 | 56,18 | 2.204.343,88 | 56,17 | 0,00 |

| CAMPO | DEDUÇÕES PARA FINS DE LIMITE DO FUNDEB | VALOR |
|-----------|---|-------------|
| 16 | RESTOS A PAGAR INSCRITOS NO EXERCÍCIO SEM DISPONIBILIDADE FINANCEIRA DE RECURSOS DO FUNDEB | 0,00 |
| 16.1 | FUNDEB 60% | 0,00 |
| 16.2 | FUNDEB 40% | 0,00 |
| 17 | DESPESAS CUSTEADAS COM O SUPERÁVIT FINANCEIRO, DO EXERCÍCIO ANTERIOR, DO FUNDEB | 0,00 |
| 17.1 | FUNDEB 60% | 0,00 |
| 17.2 | FUNDEB 40% | 0,00 |
| 18 | TOTAL DAS DEDUÇÕES CONSIDERADAS PARA FINS DE LIMITE DO FUNDEB (16+17) | 0,00 |

| CAMPO | INDICADORES DO FUNDEB | VALOR |
|-----------|--|---------------------|
| 19 | TOTAL DAS DESPESAS DO FUNDEB PARA FINS DE LIMITE (15 - 18) | 2.204.343,88 |
| 19.1 | Mínimo de 60% do FUNDEB na Remuneração do Magistério ¹ (13 - (16.1 + 17.1)) / (11) x 100) % | 82,18 |
| 19.2 | Máximo de 40% em Despesa com MDE, que não Remuneração do Magistério (14 - (16.2 + 17.2)) / (11) x 100) % | 26,65 |
| 19.3 | Máximo de 5% não Aplicado no Exercício (100 - (19.1 + 19.2)) % | -8,83 |

| CAMPO | CONTROLE DA UTILIZAÇÃO DE RECURSOS NO EXERCÍCIO SUBSEQUENTE | VALOR |
|-------|---|-------|
| 20 | RECURSOS RECEBIDOS DO FUNDEB EM 2019 QUE NÃO FORAM UTILIZADOS | 0,00 |
| 21 | DESPESAS CUSTEADAS COM O SALDO DO ITEM 20 ATÉ O 1º TRIMESTRE DE 2020 ² | 0,00 |



PREFEITURA MUNICIPAL DE PARAPUA
DEPARTAMENTO DE FINANÇAS

SETOR CONTÁBIL

Exercício: 2020

4rtecnologia

RREO - ANEXO 8 - DEMONSTRATIVO DAS RECEITAS E DESPESAS COM MANUTENÇÃO E DESENVOLVIMENTO DO ENSINO - MDE

Página: 3/4

Período de Ref.: 01/01/2020 a 30/06/2020 - 3º Bimestre (Maio/Junho)

RREO - ANEXO 8 (LDB, art. 72)

Em Reais

MANUTENÇÃO E DESENVOLVIMENTO DO ENSINO - DESPESAS CUSTEADAS COM A RECEITA RESULTANTE DE IMPOSTOS E RECURSOS DO FUNDEB


| CAMPO | DESPESAS COM AÇÕES TÍPICAS DE MDE | DOTAÇÃO INICIAL | DOTAÇÃO ATUALIZADA (d) | DESPESAS EMPENHADAS | | DESPESAS LIQUIDADAS | | INSCRITOS EM RP NÃO PROCESSADOS (j) |
|-------------|--|---------------------|------------------------|---------------------|---------------------|---------------------|---------------------|-------------------------------------|
| | | | | Até o Bimestre (e) | % (f) = (e/d) x 100 | Até o Bimestre (g) | % (h) = (g/d) x 100 | |
| 22 | EDUCAÇÃO INFANTIL | 2.252.900,00 | 2.369.900,00 | 1.123.085,31 | 47,39 | 1.114.414,74 | 47,02 | 0,00 |
| 22.1 | Creche | 2.252.900,00 | 2.369.900,00 | 1.123.085,31 | 47,39 | 1.114.414,74 | 47,02 | 0,00 |
| 22.1.1 | Despesas Custeadas com Recursos do FUNDEB | 1.720.500,00 | 1.738.500,00 | 769.991,76 | 44,29 | 769.537,86 | 44,26 | 0,00 |
| 22.1.2 | Despesas Custeadas com Outros Recursos de Impostos | 532.400,00 | 631.400,00 | 353.093,55 | 55,92 | 344.876,88 | 54,62 | 0,00 |
| 22.2 | Pré-Escola | 0,00 | 0,00 | 0,00 | 0,00 | 0,00 | 0,00 | 0,00 |
| 22.2.1 | Despesas Custeadas com Recursos do FUNDEB | 0,00 | 0,00 | 0,00 | 0,00 | 0,00 | 0,00 | 0,00 |
| 22.2.2 | Despesas Custeadas com Outros Recursos de Impostos | 0,00 | 0,00 | 0,00 | 0,00 | 0,00 | 0,00 | 0,00 |
| 23 | ENSINO FUNDAMENTAL | 3.598.050,00 | 3.787.050,00 | 2.220.268,26 | 58,63 | 2.213.743,24 | 58,46 | 0,00 |
| 23.1 | Despesas Custeadas com Recursos do FUNDEB | 1.997.050,00 | 2.186.050,00 | 1.435.001,18 | 65,64 | 1.434.806,02 | 65,63 | 0,00 |
| 23.2 | Despesas Custeadas com Outros Recursos de Impostos | 1.601.000,00 | 1.601.000,00 | 785.267,08 | 49,05 | 778.937,22 | 48,65 | 0,00 |
| 24 | ENSINO MÉDIO | 218.000,00 | 218.000,00 | 45.937,67 | 21,07 | 45.937,67 | 21,07 | 0,00 |
| 25 | ENSINO SUPERIOR | 0,00 | 0,00 | 0,00 | 0,00 | 0,00 | 0,00 | 0,00 |
| 26 | ENSINO PROFISSIONAL NÃO INTEGRADO AO ENSINO REGULAR | 0,00 | 0,00 | 0,00 | 0,00 | 0,00 | 0,00 | 0,00 |
| 27 | OUTRAS | 1.621.000,00 | 1.721.000,00 | 324.679,01 | 18,87 | 324.679,01 | 18,87 | 0,00 |
| 28 | TOTAL DAS DESPESAS COM AÇÕES TÍPICAS DE MDE (22+23+24+25+26+27) | 7.689.950,00 | 8.095.950,00 | 3.713.970,25 | 45,87 | 3.698.774,66 | 45,69 | 0,00 |

| CAMPO | DEDUÇÕES CONSIDERADAS PARA FINS DE LIMITE CONSTITUCIONAL | VALOR |
|-----------|---|---------------------|
| 29 | RESULTADO LÍQUIDO DAS TRANSFERÊNCIAS DO FUNDEB = (12) | -314.292,13 |
| 30 | DESPESAS CUSTEADAS COM A COMPLEMENTAÇÃO DO FUNDEB NO EXERCÍCIO | 0,00 |
| 31 | DESPESAS CUSTEADAS COM O SUPERÁVIT FINANCEIRO, DO EXERCÍCIO ANTERIOR, DO FUNDEB | 0,00 |
| 32 | DESPESAS CUSTEADAS COM O SUPERÁVIT FINANCEIRO, DO EXERCÍCIO ANTERIOR, DE OUTROS RECURSOS DE IMPOSTOS | 0,00 |
| 33 | RESTOS A PAGAR INSCRITOS NO EXERCÍCIO SEM DISPONIBILIDADE FINANCEIRA DE RECURSOS DE IMPOSTOS VINCULADOS AO ENSINO | 0,00 |
| 34 | CANCELAMENTO, NO EXERCÍCIO, DE RESTOS A PAGAR INSCRITOS COM DISPONIBILIDADE FINANCEIRA DE RECURSOS DE IMPOSTOS VINCULADOS AO ENSINO = (44j) | 0,00 |
| 35 | TOTAL DAS DEDUÇÕES CONSIDERADAS PARA FINS DE LIMITE CONSTITUCIONAL (29+30+31+32+33+34) | -314.292,13 |
| 36 | TOTAL DAS DESPESAS PARA FINS DE LIMITE ((22+23) - (35)) | 3.642.450,11 |
| 37 | PERCENTUAL DE APLICAÇÃO EM MDE SOBRE A RECEITA LÍQUIDA DE IMPOSTOS ((36) / (3) x 100) % - LIMITE CONSTITUCIONAL 25% | 28,46 |

OUTRAS INFORMAÇÕES PARA CONTROLE

| CAMPO | OUTRAS DESPESAS CUSTEADAS COM RECEITAS ADICIONAIS PARA FINANCIAMENTO DO ENSINO | DOTAÇÃO INICIAL | DOTAÇÃO ATUALIZADA (d) | DESPESAS EMPENHADAS | | DESPESAS LIQUIDADAS | | INSCRITOS EM RP NÃO PROCESSADOS (j) |
|-----------|---|---------------------|------------------------|---------------------|---------------------|---------------------|---------------------|-------------------------------------|
| | | | | Até o Bimestre (e) | % (f) = (e/d) x 100 | Até o Bimestre (g) | % (h) = (g/d) x 100 | |
| 38 | DESPESAS CUSTEADAS COM A APLICAÇÃO FINANCEIRA DE OUTROS RECURSOS DE IMPOSTOS VINCULADOS AO ENSINO | 0,00 | 0,00 | 0,00 | 0,00 | 0,00 | 0,00 | 0,00 |
| 39 | DESPESAS CUSTEADAS COM A CONTRIBUIÇÃO SOCIAL DO SALÁRIO-EDUCAÇÃO | 0,00 | 0,00 | 351.966,54 | 0,00 | 351.966,54 | 0,00 | 0,00 |
| 40 | DESPESAS CUSTEADAS COM OPERAÇÕES DE CRÉDITO | 0,00 | 0,00 | 0,00 | 0,00 | 0,00 | 0,00 | 0,00 |
| 41 | DESPESAS CUSTEADAS COM OUTRAS RECEITAS PARA FINANCIAMENTO DO ENSINO | 0,00 | 0,00 | 0,00 | 0,00 | 0,00 | 0,00 | 0,00 |
| 42 | TOTAL DAS OUTRAS DESPESAS CUSTEADAS COM RECEITAS ADICIONAIS PARA FINANCIAMENTO DO ENSINO (38+39+40+41) | 0,00 | 0,00 | 351.966,54 | 0,00 | 351.966,54 | 0,00 | 0,00 |
| 43 | TOTAL GERAL DAS DESPESAS COM EDUCAÇÃO (28+42) | 7.689.950,00 | 8.095.950,00 | 4.065.936,79 | 50,22 | 4.050.741,20 | 50,03 | 0,00 |

| CAMPO | RESTOS A PAGAR INSCRITOS COM DISPONIBILIDADE FINANCEIRA DE RECURSOS DE IMPOSTOS VINCULADOS AO ENSINO | SALDO ATÉ O BIMESTRE | CANCELADO EM 2020 (g) |
|-----------|--|----------------------|-----------------------|
| 44 | RESTOS A PAGAR DE DESPESAS COM MDE | 0,00 | 0,00 |
| 44.1 | Executadas com Recursos de Impostos Vinculados ao Ensino | 0,00 | 0,00 |
| 44.2 | Executadas com Recursos do FUNDEB | 0,00 | 0,00 |



PREFEITURA MUNICIPAL DE PARAPUA
DEPARTAMENTO DE FINANÇAS

SETOR CONTÁBIL

Exercício: 2020

4rtecnologia

RREO - ANEXO 8 - DEMONSTRATIVO DAS RECEITAS E DESPESAS COM MANUTENÇÃO E DESENVOLVIMENTO DO ENSINO - MDE

Página: 4/4

Período de Ref.: 01/01/2020 a 30/06/2020 - 3º Bimestre (Maio/Junho)

RREO - ANEXO 8 (LDB, art. 72)

Em Reais

| CAMPO | CONTROLE DA DISPONIBILIDADE FINANCEIRA | VALOR | |
|-------|--|---------------------|--------------------|
| | | FUNDEB (h) | SALÁRIO EDUCAÇÃO |
| 45 | SALDO FINANCEIRO EM 31 DE DEZEMBRO DE 2019 | 0,00 | 0,00 |
| 46 | (+) INGRESSO DE RECURSOS ATÉ O BIMESTRE (Orçamentário) | 2.024.682,27 | 0,00 |
| 47 | (-) PAGAMENTOS EFETUADOS ATÉ O BIMESTRE | 1.820.624,05 | 327.506,55 |
| 47.1 | Orçamento do Exercício | 1.820.624,05 | 298.734,26 |
| 47.2 | Restos a Pagar | 0,00 | 28.772,29 |
| 48 | (+) RECEITA DE APLICAÇÃO FINANCEIRA DOS RECURSOS ATÉ O BIMESTRE | 773,10 | 0,00 |
| 49 | (=) DISPONIBILIDADE FINANCEIRA ATÉ O BIMESTRE | 204.831,32 | -327.506,55 |
| 50 | (+) AJUSTES | 0,00 | 0,00 |
| 51.1 | Retenções | 0,00 | 0,00 |
| 51.2 | Valores a Recuperar | 0,00 | 0,00 |
| 51.3 | Outros Valores Extraorçamentários | 0,00 | 0,00 |
| 51.4 | Conciliação Bancária | 0,00 | 0,00 |
| 51 | (=) SALDO FINANCEIRO CONCILIADO | 204.831,32 | -327.506,55 |

FONTE: Sistema 4rtecnologia, Unidade Responsável DEPARTAMENTO DE FINANÇAS, Data de Emissão 30/06/2020 e Hora da Emissão 09:39:40

- Limites mínimos anuais a serem cumpridos no encerramento do exercício.
- Art. 21, § 2º, Lei 11.494/2007: "Até 5% dos recursos recebidos à conta dos Fundos, inclusive relativos à complementação da União recebidos nos termos do §1º do art. 6º desta Lei, poderão ser utilizados no 1º trimestre do exercício imediatamente subsequente, mediante abertura de crédito adicional."
- Caput do artigo 212 da CF/1988
- Os valores referentes à parcela dos Restos a Pagar inscritos sem disponibilidade financeira vinculada à educação deverão ser informados somente no RREO do último bimestre do exercício.
- Limites mínimos anuais a serem cumpridos no encerramento do exercício, no âmbito de atuação prioritária, conforme LDB, art. 11, V.
- Nos cinco primeiros bimestres do exercício o acompanhamento poderá ser feito com base na despesa empenhada ou na despesa liquidada. No último bimestre do exercício, o valor deverá corresponder ao total da despesa empenhada.
- Essa coluna poderá ser apresentada somente no último bimestre.

PARAPUA, 30 de Junho de 2020.